



**Liberté • Égalité • Fraternité**  
**RÉPUBLIQUE FRANÇAISE**

**PREFET DES BOUCHES-DU-RHONE**

**PREFECTURE**

**Direction des Collectivités Locales,  
de l'Utilité Publique et de l'Environnement  
Bureau des Installations et Travaux Réglementés  
pour la Protection des Milieux**

**Marseille le,**

**14 MAI 2012**

**Dossier suivi par : M. ARGUMBAU  
Tél. : 04.84.35.42.68  
N° 132-2009 A**

**ARRÊTÉ autorisant la Société MAISONS DU MONDE  
à exploiter trois entrepôts en ARLES**

.....  
**LE PRÉFET DE LA RÉGION PROVENCE, ALPES, CÔTE D'AZUR,  
PRÉFET DES BOUCHES-DU-RHÔNE,  
CHEVALIER DE LA LÉGION D'HONNEUR,  
CHEVALIER DE L'ORDRE NATIONAL DU MERITE**

Vu le code de l'environnement et notamment son titre 1<sup>er</sup> du livre V,

Vu la demande présentée par la société Maisons du Monde dont le siège social est situé au lieu-dit le Portereau 44120 Vertou en vue d'obtenir l'autorisation d'exploiter trois entrepôts de stockage d'une capacité totale maximale de 195 498 m<sup>3</sup> sur le territoire de la commune d'Arles, 32 rue de Galilée,

Vu le dossier déposé à l'appui de sa demande,

Vu l'arrêté préfectoral en date du 12 août 2009 prescrivant l'organisation d'une enquête publique pour une durée de trente uns jours du 15 septembre 2009 au 16 octobre 2009 inclus sur le territoire des communes d'Arles et de Fourques,

Vu l'avis du Chef du Service Interministériel Régional des Affaires Civiles et Economiques de Défense et de la Protection Civile, en date du 19 août 2009,

Vu l'avis du Directeur Régional des affaires culturelles en date du 4 septembre 2009,

Vu l'avis du Conseil Municipal de Fourques en date du 9 septembre 2009,

Vu les avis du Directeur Départemental des Territoires et de la Mer, en date des 23 et 29 septembre 2009,

Vu l'avis du l'Institut National de l'Origine et de la Qualité en date du 6 octobre 2009,

Vu l'avis du Directeur Régional des Entreprises de la Concurrence, de la Consommation, du Travail et de l'Emploi en date du 8 octobre 2009,

Vu l'avis du Directeur Départemental des Services d'Incendie et de Secours en date du 20 octobre 2009,

Vu l'avis du Conseil Municipal d'Arles en date du 21 octobre 2009,

.../...

Vu le rapport et les conclusions du Commissaire Enquêteur en date du 22 janvier 2010,

Vu l'avis du Sous-Préfet d'Arles en date du 17 mars 2010,

Vu les rapports du Directeur Régional de l'Environnement, de l'Aménagement et du Logement, en date des 25 mai 2009 et 28 février 2012,

Vu l'avis du Conseil Départemental de l'Environnement et des Risques Sanitaires et Technologiques en date du 22 mars 2012,

CONSIDERANT que les prescriptions tiennent compte de l'efficacité des techniques disponibles et de leur économie, de la qualité, de la vocation et de l'utilisation des milieux environnants ainsi que de la gestion équilibrée de la ressource en eau,

CONSIDERANT que les prescriptions édictées sont suffisamment précises, réalisables et contrôlables, tant sur le plan technique que sur le plan économique,

CONSIDERANT que les prescriptions ne remettent pas en cause le fonctionnement de l'installation,

CONSIDERANT que la procédure d'autorisation pour les installations classées pour la protection de l'environnement a été respectée,

CONSIDERANT qu'en application des dispositions de l'article L512-1 du code de l'environnement, l'autorisation ne peut être accordée que si les dangers ou inconvénients peuvent être prévenus par des mesures que spécifie l'arrêté préfectoral,

CONSIDERANT que les conditions légales de délivrance de l'autorisation sont réunies,

Sur proposition du Secrétaire Général de la Préfecture,

## **ARRETE**

---

### **TITRE 1 - PORTÉE DE L'AUTORISATION ET CONDITIONS GÉNÉRALES**

---

#### **CHAPITRE 1.1 BÉNÉFICIAIRE ET PORTÉE DE L'AUTORISATION**

##### **ARTICLE 1.1.1. EXPLOITANT TITULAIRE DE L'AUTORISATION**

La société SAS Maisons du Monde dont le siège social est situé au lieu-dit le Portereau 44120 Vertou est autorisée sous réserve du respect des prescriptions annexées au présent arrêté, à exploiter sur le territoire de la commune de ARLES, 32 rue Galilée, les installations détaillées dans les articles suivants.

##### **ARTICLE 1.1.2. INSTALLATIONS NON VISÉES PAR LA NOMENCLATURE OU SOUMISES À DÉCLARATION**

Les prescriptions du présent arrêté s'appliquent également aux autres installations ou équipements exploités dans l'établissement, qui, mentionnés ou non dans la nomenclature, sont de nature par leur proximité ou leur connexité avec une installation soumise à autorisation à modifier les dangers ou inconvénients de cette installation.

Les dispositions des arrêtés ministériels existants relatifs aux prescriptions générales applicables aux installations classées soumises à déclaration sont applicables aux installations classées soumises à déclaration incluses dans l'établissement dès lors que ces installations ne sont pas régies par le présent arrêté préfectoral d'autorisation.

## CHAPITRE 1.2 NATURE DES INSTALLATIONS

### ARTICLE 1.2.1. LISTE DES INSTALLATIONS CONCERNÉES PAR UNE RUBRIQUE DE LA NOMENCLATURE DES INSTALLATIONS CLASSÉES

Rubrique	A, D, NC	Libellé de la rubrique (activité)	Nature de l'installation	Critère de classement	Seuil du critère	Volume autorisé
1510-2	E	Entrepôts couverts (stockage de matières, produits ou substances combustibles en quantité supérieure à 500 t dans des) à l'exclusion des dépôts utilisés au stockage de catégories de matières, produits ou substances relevant par ailleurs de la présente nomenclature, des bâtiments destinés exclusivement au remisage de véhicules à moteur et de leur remorque et des établissements recevant du public.	Plate-forme logistique	Le volume de entrepôt	Supérieur ou égal à 50 000 m <sup>3</sup> Mais inférieur à 300 000 m <sup>3</sup>	
1530-2	E	Dépôts de, papier, carton ou matériaux combustibles analogues.	Stockage de matière combustible	La quantité stockée	Supérieure à 20 000 m <sup>3</sup> Mais inférieure ou égale à 50 000 m <sup>3</sup>	47 748 m <sup>3</sup>
2925	NC	Accumulateurs (Ateliers de charge d') Atelier de charge d'accumulateurs	Ateliers de charge d'accumulateurs	La puissance maximale de courant continu utilisable	Inférieur à 50 kW	26 kW

E (Enregistrement) ou NC (Non Classé)

Volume autorisé : éléments caractérisant la consistance, le rythme de fonctionnement, le volume des installations ou les capacités maximales autorisées.

### ARTICLE 1.2.2. SITUATION DE L'ÉTABLISSEMENT

Les installations autorisées sont situées sur les communes et parcelles suivantes :

Communes	Parcelles
ARLES	CO n° 537, 539, 545, 548, 549, 551, 554, et 750

Les installations citées à l'article 1.2.1. ci-dessus sont reportées avec leurs références sur le plan de situation de l'établissement annexe I du présent arrêté.

### ARTICLE 1.2.3. AUTRES LIMITES DE L'AUTORISATION

La surface occupée par les installations, voies, aires de circulation, et plus généralement, la surface concernée par les travaux de réhabilitation à la fin d'exploitation reste inférieure à 61 909 m<sup>2</sup>.

### ARTICLE 1.2.4. CONSISTANCE DES INSTALLATIONS AUTORISÉES

L'établissement comprenant l'ensemble des installations classées et connexes, est organisé de la façon suivante :

Un bâtiment 1, d'une emprise au sol de 9566 m<sup>2</sup> composé de :

- 2 cellules de 4062 m<sup>2</sup> (la cellule 1 comprenant un local de charge de 40 m<sup>2</sup>) et 5210 m<sup>2</sup> avec une hauteur sous ferme de 7.6 m
- une surface de stockage en mezzanine de 4322 m<sup>2</sup>,
- une zone neutralisée en RDC de 294 m<sup>2</sup>.

Un bâtiment 2 d'une emprise au sol de 5888 m<sup>2</sup> composé de :

- 1 cellule de surface d'entreposage de 5 605 m<sup>2</sup> avec une hauteur sous ferme de 7.72 m,
- 1 local de charge de 64 m<sup>2</sup> et des locaux techniques de 66 m<sup>2</sup> en RDC,

- une surface de stockage en mezzanine de 2208 m<sup>2</sup>,
- une zone de locaux sociaux et bureaux de 576 m<sup>2</sup> en mezzanine
- une zone neutralisée en RDC de 153 m<sup>2</sup>.

Un bâtiment 3 « nouveau » d'une emprise au sol de 8920 m<sup>2</sup> composé de :

- 2 cellules de surface d'entreposage de 4707 m<sup>2</sup> et 4213 m<sup>2</sup> avec une hauteur sous ferme de 9.2 m
- une surface de stockage en mezzanine de 3683 m<sup>2</sup>.

La surface totale imperméabilisée est de 45 404 m<sup>2</sup>, elle comprend les voies de circulation, aire de stationnement et le bâti.

## **CHAPITRE 1.3 CONFORMITÉ AU DOSSIER DE DEMANDE D'AUTORISATION**

Les installations et leurs annexes, objet du présent arrêté, sont disposées, aménagées et exploitées conformément aux plans et données techniques contenus dans le dossier déposé par l'exploitant. En tout état de cause, elles respectent par ailleurs les dispositions du présent arrêté, des arrêtés complémentaires et les réglementations autres en vigueur.

## **CHAPITRE 1.4 ATTESTATION DE CONFORMITE**

L'entrepôt devra être construit en respect de toutes les hypothèses et recommandations figurant dans le dossier déposé par l'exploitant et les prescriptions spécifiques en la matière.

A l'issue de la construction de l'entrepôt, après réception des travaux et avant sa mise en service, une attestation de conformité explicite devra être produite et transmise à M. Le Préfet. Ce document devra justifier que la phase d'entrepôt ainsi livrée correspond en tout point aux exigences constructives.

Un audit de récolement sera réalisé dans un délai de six mois après la mise en service du bâtiment par un organisme de contrôle externe ayant reçu l'approbation de l'inspection des installations classées. Cet audit aura pour mission de lister les écarts entre les prescriptions figurant au présent arrêté et l'existant. Il devra également confirmer que toutes les prescriptions réglementaires de l'arrêté ministériel du 5 août 2002 modifié par l'arrêté ministériel du 16 décembre 2008 sont mises en œuvre.

## **CHAPITRE 1.5 DURÉE DE L'AUTORISATION**

### **ARTICLE 1.5.1. DURÉE DE L'AUTORISATION**

La présente autorisation cesse de produire effet si l'installation n'a pas été mise en service dans un délai de trois ans ou n'a pas été exploitée durant deux années consécutives, sauf cas de force majeure.

## **CHAPITRE 1.6 PÉRIMÈTRE D'ÉLOIGNEMENT**

### **ARTICLE 1.6.1. DÉFINITION DES ZONES DE PROTECTION**

L'exploitation des installations est compatible avec les autres activités et occupations du sol environnantes.

L'exploitant peut se garantir du maintien de l'isolement par rapport aux tiers par contrats, conventions ou servitudes couvrant la totalité de la durée de l'exploitation et de la période de suivi du site le cas échéant.

Toute modification apportée au voisinage des installations de nature à entraîner un changement notable des éléments du dossier de demande d'autorisation doit être portée avant sa réalisation à la connaissance du préfet avec tous les éléments d'appréciation en application de l'article R 512-33 du code de l'environnement.

Les zones de protection contre les effets d'un accident majeur sont définies pour des raisons de sécurité autour de l'entrepôt en deux zones d'isolement, zone des effets létaux et zones des effets irréversibles désignées Z1 et Z2. Elles correspondent à l'étalement des flux thermiques de 5 et 3 kW/m<sup>2</sup> en cas d'incendie généralisé d'une cellule.

Ces zones sont contenues dans les limites de propriété (cf Annexe).

La zone Z1 est celle où il convient en pratique de ne pas augmenter le nombre de personnes présentes par de nouvelles implantations hors de l'activité engendrant cette zone, des activités connexes et industrielles mettant en œuvre des produits ou des procédés de nature voisine et à faible densité d'emploi.

Cette zone n'a pas vocation à la construction ou à l'installation d'autres locaux nouveaux habités ou occupés par des tiers ou des voies de circulation nouvelles autres que celles nécessaires à la desserte et à l'exploitation des installations industrielles.

La zone des effets létaux en cas d'incendie doit rester à l'intérieur des limites de l'établissement.

La zone Z2 est celle où seule une augmentation aussi limitée que possible des personnes, liées à de nouvelles implantations, peut être admise.

Cette zone n'a pas vocation à la construction ou à l'installation de nouveaux établissements recevant du public : immeubles de grande hauteur, aires de sport ou d'accueil du public sans structure, aires de camping ou de stationnement de caravanes, de nouvelles voies à grande circulation dont le débit est supérieur à 2000 véhicules par jour ou voies ferrées ouvertes à un trafic de voyageurs.

Ces définitions n'exemptent pas l'exploitant des obligations à l'intérieur de l'enceinte de son établissement.

#### **ARTICLE 1.6.2. OBLIGATIONS DE L'EXPLOITANT**

L'exploitant respecte à l'intérieur de l'enceinte de son établissement les distances et les types d'occupation définis au précédent article. En particulier, il n'affecte pas les terrains situés dans l'enceinte de son établissement à des modes d'occupation contraires aux définitions précédentes.

L'exploitant transmettra au Préfet les éléments nécessaires à l'actualisation des documents visés à l'article R 512-6 du Code de l'Environnement. Ces éléments porteront sur :

- les modifications notables susceptibles d'intervenir à la périphérie de ses installations d'entrepôt
- les projets de modifications de ses installations d'entrepôt. Ces modifications pourront éventuellement entraîner une révision des zones de protection mentionnées précédemment.

L'exploitant transmettra au Préfet dans le délai d'un mois après la mise en service des installations les éléments, permettant d'établir le porter à connaissance relatif aux zones de risques générées par ses installations.

### **CHAPITRE 1.7 MODIFICATIONS ET CESSATION D'ACTIVITÉ**

#### **ARTICLE 1.7.1. PORTER À CONNAISSANCE**

Toute modification apportée par le demandeur aux installations, à leur mode d'utilisation ou à leur voisinage, et de nature à entraîner un changement notable des éléments du dossier de demande d'autorisation, est portée avant sa réalisation à la connaissance du Préfet avec tous les éléments d'appréciation.

Ces modifications pourront éventuellement entraîner une révision des zones de protection mentionnées précédemment.

#### **ARTICLE 1.7.2. MISE À JOUR DE L'ÉTUDE DE DANGERS**

L'étude des dangers est actualisée à l'occasion de toute modification notable telle que prévue à l'article R 512-33 du code de l'environnement. Ces compléments sont systématiquement communiqués au Préfet qui pourra demander une analyse critique d'éléments du dossier justifiant des vérifications particulières, effectuée par un organisme extérieur expert dont le choix est soumis à son approbation. Tous les frais engagés à cette occasion sont supportés par l'exploitant.

#### **ARTICLE 1.7.3. EQUIPEMENTS ABANDONNÉS**

Les équipements abandonnés ne doivent pas être maintenus dans les installations. Toutefois, lorsque leur enlèvement est incompatible avec les conditions immédiates d'exploitation, des dispositions matérielles interdiront leur réutilisation afin de garantir leur mise en sécurité et la prévention des accidents.

#### **ARTICLE 1.7.4. TRANSFERT SUR UN AUTRE EMPLACEMENT**

Tout transfert sur un autre emplacement des installations visées sous l'article 1.2 du présent arrêté nécessite une nouvelle demande d'autorisation ou déclaration.

#### **ARTICLE 1.7.5. CHANGEMENT D'EXPLOITANT**

Dans le cas où l'établissement change d'exploitant, le successeur fait la déclaration au Préfet dans le mois qui suit la prise en charge de l'exploitant.

#### **ARTICLE 1.7.6. CESSATION D'ACTIVITÉ**

Sans préjudice des mesures de l'article R 512-74 du code de l'environnement pour l'application des articles R 512-39-1 à R 512-39-6, l'usage à prendre en compte est le suivant: entrepôt de stockage logistique.

Lorsqu'une installation classée est mise à l'arrêt définitif, l'exploitant notifie au préfet la date de cet arrêt trois mois au moins avant celui-ci. La notification doit être accompagnée d'un dossier comprenant le plan à jour des terrains d'emprise de l'installation (ou de l'ouvrage), ainsi qu'un mémoire sur les mesures prises ou prévues pour assurer, dès l'arrêt de l'exploitation, la mise en sécurité du site. Ces mesures comportent notamment :

1. l'évacuation ou l'élimination des produits dangereux et, pour les installations autres que les installations de stockage de déchets, celle des déchets présents sur le site ;
2. des interdictions ou limitations d'accès au site ;
3. la suppression des risques d'incendie et d'explosion ;
4. la surveillance des effets de l'installation sur son environnement.

En outre, l'exploitant doit placer le site de l'installation dans un état tel qu'il ne puisse porter atteinte aux intérêts mentionnés à l'article L. 511-1 et qu'il permette un usage futur du site déterminé selon le(s) usage(s) prévu(s) au premier alinéa du présent article.

### **CHAPITRE 1.8 DÉLAIS ET VOIES DE RECOURS**

Le présent arrêté est soumis à un contentieux de pleine juridiction.

Il peut être déféré à la juridiction administrative :

1° Par les demandeurs ou exploitants, dans un délai de deux mois qui commence à courir du jour où lesdits actes leur ont été notifiés ;

2° Par les tiers, personnes physiques ou morales, les communes intéressées ou leurs groupements, en raison des inconvénients ou des dangers que le fonctionnement de l'installation présente pour les intérêts visés à l'article L.511-1, dans un délai de quatre ans à compter de la publication ou de l'affichage desdits actes, ce délai étant, le cas échéant, prolongé jusqu'à la fin d'une période de deux années suivant la mise en activité de l'installation.

Les tiers qui n'ont acquis ou pris à bail des immeubles ou n'ont élevé des constructions dans le voisinage d'une installation classée que postérieurement à l'affichage ou à la publication de l'arrêté autorisant l'ouverture de cette installation ou atténuant les prescriptions primitives ne sont pas recevables à déférer ledit arrêté à la juridiction administrative.

### **CHAPITRE 1.9 ARRÊTÉS, CIRCULAIRES, INSTRUCTIONS APPLICABLES**

Sans préjudice de la réglementation en vigueur, sont notamment applicables à l'établissement les prescriptions qui le concernent des textes cités ci-dessous :

Dates	Textes
16/12/08	Arrêté modifiant l'arrêté du 05/08/2002, relatif à la prévention des sinistres dans les entrepôts couverts soumis à autorisation sous la rubrique 1510
29/09/08	Arrêté relatif à la prévention des sinistres dans les dépôts de papier et carton soumis à autorisation au titre de la rubrique 1530
15/01/08	Arrêté du 15 janvier 2008 relatif à la protection contre la foudre de certaines installations classées
31/01/08	Arrêté relatif à la déclaration annuelle des émissions polluantes des installations classées soumises à autorisation
29/09/05	Arrêté du 29 septembre 2005 relatif à l'évaluation et à la prise en compte de la probabilité d'occurrence, de la cinétique, de l'intensité des effets et de la gravité des conséquences des accidents potentiels dans les études de dangers des installations classées soumises à autorisation
29/07/05	Arrêté du 29 juillet 2005 fixant le formulaire du bordereau de suivi des déchets dangereux
07/07/05	Arrêté du 7 juillet 2005 fixant le contenu des registres mentionnés à l'article 2 du décret n° 2005-635 du 30 mai 2005 relatif au contrôle des circuits de traitement des déchets et concernant les déchets dangereux et les déchets autres que dangereux ou radioactifs
07/01/05	Circulaire portant sur l'application de l'AM du 05.08.2002 relative à la détection automatique d'incendie.
30/05/05	Décret n° 2005-635 du 30 mai 2005 relatif au contrôle des circuits de traitement des déchets
05/08/02	Arrêté relatif à la prévention des sinistres dans les entrepôts couverts soumis à autorisation sous la rubrique 1510
02/02/98	Arrêté du 2 février 1998 relatif aux prélèvements et à la consommation d'eau ainsi qu'aux émissions de toute nature des installations classées pour la protection de l'environnement soumises à autorisation
23/01/97	Arrêté du 23 janvier 1997 relatif à la limitation des bruits émis dans l'environnement par les installations classées pour la protection de l'environnement
20/08/85	Arrêté du 20 août 1985 relatif aux bruits aériens émis dans l'environnement par les installations classées.
31/03/80	Arrêté du 31 mars 1980 portant réglementation des installations électriques des établissements réglementés au titre de la législation sur les installations classées susceptibles de présenter des risques d'explosion

## CHAPITRE 1.10 RESPECT DES AUTRES LÉGISLATIONS ET RÉGLEMENTATIONS

Les dispositions de cet arrêté préfectoral sont prises sans préjudice des autres législations et réglementations applicables, et notamment le code civil, le code de l'urbanisme, le code du travail et le code général des collectivités territoriales, la réglementation sur les équipements sous pression.

Les droits des tiers sont et demeurent expressément réservés.

La présente autorisation ne vaut pas permis de construire.

---

## TITRE 2 - GESTION DE L'ÉTABLISSEMENT

---

### CHAPITRE 2.1 EXPLOITATION DES INSTALLATIONS

#### ARTICLE 2.1.1. OBJECTIFS GÉNÉRAUX

L'exploitant prend toutes les dispositions nécessaires dans la conception l'aménagement, l'entretien et l'exploitation des installations pour :

- limiter la consommation d'eau, et limiter les émissions de polluants dans l'environnement ;
- la gestion des effluents et déchets en fonction de leurs caractéristiques, ainsi que la réduction des quantités rejetées ;
- prévenir en toutes circonstances, l'émission, la dissémination ou le déversement, chroniques ou accidentels, directs ou indirects, de matières ou substances qui peuvent présenter des dangers ou inconvénients pour la commodité de voisinage, la santé, la salubrité publique, l'agriculture, la protection de la nature et de l'environnement ainsi que pour la conservation des sites et des monuments.

### **ARTICLE 2.1.2. CONSIGNES D'EXPLOITATION**

L'exploitant établit des consignes d'exploitation pour l'ensemble des installations comportant explicitement les vérifications à effectuer, en conditions d'exploitation normale, en périodes de démarrage, de dysfonctionnement ou d'arrêt momentané de façon à permettre en toutes circonstances le respect des dispositions du présent arrêté.

L'exploitation doit se faire sous la surveillance de personnes nommément désignées par l'exploitant et ayant une connaissance des dangers des produits stockés ou utilisés dans l'installation.

L'ensemble de ces consignes est tenu à la disposition de l'inspection des installations classées.

## **CHAPITRE 2.2 RÉSERVES DE PRODUITS OU MATIÈRES CONSOMMABLES**

### **ARTICLE 2.2.1. RÉSERVES DE PRODUITS**

L'établissement dispose de réserves suffisantes de produits ou matières consommables utilisés de manière courante ou occasionnelle pour assurer la protection de l'environnement tels que manches de filtre, produits de neutralisation, liquides inhibiteurs, produits absorbants.

## **CHAPITRE 2.3 INTÉGRATION DANS LE PAYSAGE**

### **ARTICLE 2.3.1. PROPRETÉ**

L'exploitant prend les dispositions appropriées qui permettent d'intégrer l'installation dans le paysage. L'ensemble des installations est maintenu propre et entretenu en permanence.

Un désherbage et l'entretien des abords dans les limites de propriété seront régulièrement effectués afin de prévenir une éventuelle propagation d'un incendie.

### **ARTICLE 2.3.2. ESTHÉTIQUE**

Les abords de l'installation, placés sous le contrôle de l'exploitant, sont aménagés et maintenus en bon état de propreté (peinture,...). Les émissaires de rejet et leur périphérie font l'objet d'un soin particulier (plantations, engazonnement,...).

### **ARTICLE 2.3.3. PHASE CHANTIER**

Un accompagnement du pétitionnaire par des écologues en phase chantier est nécessaire pour s'assurer du respect du calendrier écologique et de la mise en place des mesures d'évitement mentionné dans le dossier de demande d'autorisation.

## **CHAPITRE 2.4 RISQUE INONDATION**

Dans le cadre du plan de prévention du risque inondation (PPRI) anticipé, il sera demandé une hauteur de plancher pour la crue de référence au dessus de la cote de 6.30 mNGF dans ce secteur de Saint Martin de Crau. Le plancher du nouveau bâtiment 3 doit respecter cette cote. Les bâtiments existants (1 et 2) ont des hauteurs de plancher de 4.70 et 5.20 mNGF et possèdent des étages et mezzanines refuges au-dessus de la cote 6.30 mNGF accessibles par l'extérieur.

## **CHAPITRE 2.5 DANGER OU NUISANCES NON PRÉVENUS**

Tout danger ou nuisance non susceptible d'être prévenu par les prescriptions du présent arrêté est immédiatement porté à la connaissance du Préfet par l'exploitant.

Tout brûlage ou feu sont interdits.



## CHAPITRE 2.6 INCIDENTS OU ACCIDENTS

### ARTICLE 2.6.1. DÉCLARATION ET RAPPORT

L'exploitant est tenu à déclarer dans les meilleurs délais à l'inspection des installations classées les accidents ou incidents survenus du fait du fonctionnement de son installation qui sont de nature à porter atteinte aux intérêts mentionnés à l'article L.511-1 du code de l'environnement.

Pour ce faire, il transmet immédiatement à l'inspection des installations classées la fiche **Gravité-Perception** jointe en annexe II au présent arrêté.

Un rapport d'accident ou, sur demande de l'inspection des installations classées, un rapport d'incident est transmis par l'exploitant à l'inspection des installations classées. Il précise notamment les circonstances et les causes de l'accident ou de l'incident, les effets sur les personnes et l'environnement, les mesures prises ou envisagées pour éviter un accident ou un incident similaire et pour en pallier les effets à moyen ou long terme.

Ce rapport est transmis sous 15 jours à l'inspection des installations classées.

## CHAPITRE 2.7 RÉCAPITULATIF DES DOCUMENTS TENUS À LA DISPOSITION DE L'INSPECTION

L'exploitant doit établir et tenir à jour un dossier comportant les documents suivants :

- le dossier de demande d'autorisation initial,
- les plans tenus à jour,
- les récépissés de déclaration et les prescriptions générales, en cas d'installations soumises à déclaration non couvertes par un arrêté d'autorisation,
- les arrêtés préfectoraux relatifs aux installations soumises à autorisation, pris en application de la législation relative aux installations classées pour la protection de l'environnement,

tous les documents, enregistrements, résultats de vérification et registres répertoriés dans le présent arrêté ; ces documents peuvent être informatisés, mais dans ce cas des dispositions doivent être prises pour la sauvegarde des données.

Ce dossier doit être tenu à la disposition de l'inspection des installations classées sur le site durant 5 années au minimum.

## CHAPITRE 2.8 RÉCAPITULATIF DES DOCUMENTS À TRANSMETTRE À L'INSPECTION

L'exploitant doit transmettre à l'inspection les documents suivants :

Articles	Contrôles à effectuer	Périodicité du contrôle
Article 7.6.5.4	Vérification du bon fonctionnement du réseau eaux d'incendie	Une fois par an
9.2.3.1	les résultats des mesures des niveaux sonores	Tous les 3 ans
Article 9.2.2.1	les résultats de l'analyse des eaux pluviales de toiture (rejet n°2)	Une fois par an

Articles	Documents à transmettre	Périodicités / échéances
Article 1.7.5	Notification de changement d'exploitant	Dans le mois qui suit la prise en charge par le nouvel exploitant.
1.7.6	Notification de mise à l'arrêt définitif	6 mois avant la date de cessation d'activité
Article 2.5.1	Les fiches Gravité-Perception	Pour chaque événement et immédiatement
Article 2.8	Attestation de conformité des dispositions constructives	Avant la mise en service
Article 2.8	Audit de récolement par un organisme compétent	6 mois après la mise en service
Article 2.5.1	Les rapports d'analyses des éventuels incidents ou accidents	15 jours

## CHAPITRE 2.9 ATTESTATION DE CONFORMITÉ

L'entrepôt devra être construit en respect de toutes les hypothèses et recommandations figurant dans le dossier déposé par l'exploitant et les prescriptions spécifiques en la matière.

A l'issue de la construction de l'entrepôt, après réception des travaux et avant sa mise en service, une attestation de conformité explicite devra être produite et transmise à M. Le Préfet. Ce document devra justifier que la phase d'entrepôt ainsi livrée correspond en tout point aux exigences constructives.

Un audit de récolement sera réalisé dans un délai de six mois après la mise en service du bâtiment par un organisme de contrôle externe ayant reçu l'approbation de l'inspection des installations classées. Cet audit aura pour mission de lister les écarts entre les prescriptions figurant au présent arrêté et l'existant. Il devra également confirmer que toutes les prescriptions réglementaires de l'arrêté ministériel du 5 août 2002 modifié par l'arrêté ministériel du 16 décembre 2008 sont mises en œuvre.

---

## TITRE 3 - PRÉVENTION DE LA POLLUTION ATMOSPHÉRIQUE

---

### CHAPITRE 3.1 CONCEPTION DES INSTALLATIONS

#### ARTICLE 3.1.1. DISPOSITIONS GÉNÉRALES

L'exploitant prend toutes les dispositions nécessaires dans la conception, l'exploitation et l'entretien des installations de manière à limiter les émissions à l'atmosphère, y compris diffuses, notamment par la mise en œuvre de technologies propres, le développement de techniques de valorisation, la collecte sélective et le traitement des effluents en fonction de leurs caractéristiques et la réduction des quantités rejetées en optimisant notamment l'efficacité énergétique.

Les installations de traitement devront être conçues, exploitées et entretenues de manière à réduire à leur minimum les durées d'indisponibilité pendant lesquelles elles ne pourront assurer pleinement leur fonction.

Les installations de traitement d'effluents gazeux doivent être conçues, exploitées et entretenues de manière :

- à faire face aux variations de débit, température et composition des effluents,
- à réduire au minimum leur durée de dysfonctionnement et d'indisponibilité.

Si une indisponibilité est susceptible de conduire à un dépassement des valeurs limites imposées, l'exploitant devra prendre les dispositions nécessaires pour réduire la pollution émise en réduisant ou en arrêtant les installations concernées.

Les consignes d'exploitation de l'ensemble des installations comportent explicitement les contrôles à effectuer, en marche normale et à la suite d'un arrêt pour travaux de modification ou d'entretien, de façon à permettre en toute circonstance le respect des dispositions du présent arrêté.

Le brûlage à l'air libre est interdit à l'exclusion des essais incendie. Dans ce cas, les produits brûlés sont identifiés en qualité et quantité.

#### ARTICLE 3.1.2. POLLUTIONS ACCIDENTELLES

Les dispositions appropriées sont prises pour réduire la probabilité des émissions accidentelles et pour que les rejets correspondants ne présentent pas de dangers pour la santé et la sécurité publique. La conception et l'emplacement des dispositifs de sécurité destinés à protéger les appareillages contre une surpression interne devraient être tels que cet objectif soit satisfait, sans pour cela diminuer leur efficacité ou leur fiabilité.

#### ARTICLE 3.1.3. ODEURS

Les dispositions nécessaires sont prises pour que l'établissement ne soit pas à l'origine de gaz odorants, susceptibles d'incommoder le voisinage, de nuire à la santé ou à la sécurité publique.

Les dispositions nécessaires sont prises pour éviter en toute circonstance l'apparition de conditions d'anaérobiose dans des bassins de stockage ou de traitement ou dans des canaux à ciel ouvert. Les bassins, canaux, stockage et traitement des boues susceptibles d'émettre des odeurs sont couverts autant que possible et si besoin ventilés.

#### ARTICLE 3.1.4. VOIES DE CIRCULATION

Sans préjudice des règlements d'urbanisme, l'exploitant doit prendre les dispositions nécessaires pour prévenir les envols de poussières et de matières diverses :

- les voies de circulation et aires de stationnement des véhicules sont aménagées (formes de pente, revêtement, etc.), et convenablement nettoyées,
- Les véhicules sortant de l'installation n'entraînent pas de dépôt de poussière ou de boue sur les voies de circulation. Pour cela des dispositions telles que le lavage des roues des véhicules doivent être prévues en cas de besoin,
- les surfaces où cela est possible sont engazonnées,
- des écrans de végétation sont mis en place le cas échéant.

Des dispositions équivalentes peuvent être prises en lieu et place de celles-ci.

---

## TITRE 4 - PROTECTION DES RESSOURCES EN EAUX ET DES MILIEUX AQUATIQUES

---

### CHAPITRE 4.1 PRÉLÈVEMENTS ET CONSOMMATIONS D'EAU

#### ARTICLE 4.1.1. ORIGINE DES APPROVISIONNEMENTS EN EAU

Les prélèvements d'eau dans le milieu qui ne s'avèrent pas liés à la lutte contre un incendie ou aux exercices de secours, sont autorisés dans les quantités suivantes :

Origine de la ressource	Consommation maximale annuelle	Débit maximal Journalier
Réseau public	940 m <sup>3</sup>	3 m <sup>3</sup>

#### ARTICLE 4.1.2. CONCEPTION ET EXPLOITATION DES INSTALLATIONS DE PRÉLÈVEMENT D'EAUX

Les installations de prélèvement doivent être munies d'un dispositif de mesure totalisateur. Ce dispositif est relevé journalièrement si le débit prélevé est susceptible de dépasser 100 m<sup>3</sup>/j, hebdomadairement si ce débit est inférieur. Ces résultats sont portés sur un registre éventuellement informatisé.

#### ARTICLE 4.1.3. PROTECTION DES RÉSEAUX D'EAU POTABLE ET DES MILIEUX DE PRÉLÈVEMENT

##### *Article 4.1.3.1. Réseau d'alimentation en eau potable*

Un ou plusieurs réservoirs de coupure ou bacs de disconnexion ou tout autre équipement présentant des garanties équivalentes sont installés afin d'isoler les réseaux d'eaux industrielles et pour éviter des retours de substances dans les réseaux d'adduction d'eau publique.

### CHAPITRE 4.2 COLLECTE DES EFFLUENTS LIQUIDES

#### ARTICLE 4.2.1. DISPOSITIONS GÉNÉRALES

Tous les effluents aqueux sont canalisés. Tout rejet d'effluent liquide non prévu à l'article 4.3.1 ou non conforme à leurs dispositions est interdit.

A l'exception des cas accidentels où la sécurité des personnes ou des installations serait compromise, il est interdit d'établir des liaisons directes entre les réseaux de collecte des effluents devant subir un traitement ou être détruits et le milieu récepteur.

Les procédés de traitement non susceptibles de conduire à un transfert de pollution sont privilégiés pour l'épuration des effluents.

## **ARTICLE 4.2.2. PLAN DES RÉSEAUX**

Un schéma de tous les réseaux et un plan des égouts sont établis par l'exploitant, régulièrement mis à jour, notamment après chaque modification notable, et datés. Ils sont tenus à la disposition de l'inspection des installations classées ainsi que des services d'incendie et de secours.

Le plan des réseaux d'alimentation et de collecte doit notamment faire apparaître :

- l'origine et la distribution de l'eau d'alimentation,
- les dispositifs de protection de l'alimentation (bac de disconnexion, implantation des disconnecteurs ou tout autre dispositif permettant un isolement avec la distribution alimentaire, ...),
- les secteurs collectés et les réseaux associés,
- les ouvrages de toutes sortes (vannes, compteurs...),
- les ouvrages d'épuration interne avec leurs points de contrôle et les points de rejet de toute nature (interne ou au milieu).

## **ARTICLE 4.2.3. ENTRETIEN ET SURVEILLANCE**

Les réseaux de collecte des effluents sont conçus et aménagés de manière à être curables, étanches et résister dans le temps aux actions physiques et chimiques des effluents ou produits susceptibles d'y transiter.

L'exploitant s'assure par des contrôles appropriés et préventifs de leur bon état et de leur étanchéité.

Les différentes canalisations accessibles sont repérées conformément aux règles en vigueur.

Les canalisations de transport de substances et préparations dangereuses à l'intérieur de l'établissement sont aériennes.

Le bassin des eaux pluviales fera l'objet d'un entretien complet et régulier notamment pour le renouvellement et nettoyage du massif filtrant.

## **ARTICLE 4.2.4. PROTECTION DES RÉSEAUX INTERNES À L'ÉTABLISSEMENT**

Les effluents aqueux rejetés par les installations ne sont pas susceptibles de dégrader les réseaux d'égouts ou de dégager des produits toxiques ou inflammables dans ces égouts, éventuellement par mélange avec d'autres effluents.

Par les réseaux d'assainissement de l'établissement ne transite aucun effluent issu d'un réseau collectif externe ou d'un autre site industriel.

### **Article 4.2.4.1. Isolement avec les milieux**

Un système doit permettre l'isolement des réseaux d'assainissement de l'établissement par rapport à l'extérieur. Ces dispositifs sont maintenus en état de marche, signalés et actionnables en toute circonstance localement et/ou à partir d'un poste de commande. Leur entretien préventif et leur mise en fonctionnement sont définis par consigne.

## **CHAPITRE 4.3 TYPES D'EFFLUENTS, LEURS OUVRAGES D'ÉPURATION ET LEURS CARACTÉRISTIQUES DE REJET AU MILIEU**

### **ARTICLE 4.3.1. IDENTIFICATION DES EFFLUENTS**

L'exploitant est en mesure de distinguer les différentes catégories d'effluents suivants :

- Eaux vannes et lavages
- Eaux pluviales de toitures
- Eaux pluviales de voiries/ eaux d'exercice incendie
- Eaux d'extinction d'incendie.

### **ARTICLE 4.3.2. COLLECTE DES EFFLUENTS**

Les effluents pollués ne contiennent pas de substances de nature à gêner le bon fonctionnement des ouvrages de traitement.

Les eaux d'extinction incendie seront collectées dans les fonds de quais formant une rétention d'un volume moyen de 1500 m<sup>3</sup> reliée par une liaison hydraulique pouvant retenir 300 m<sup>3</sup> à un bassin de rétention étanche d'une capacité de 1405 m<sup>3</sup>, le tout formant 3205 m<sup>3</sup> de rétention. La vanne de sectionnement devra être automatique et manuelle. L'exploitant est responsable de l'organisation qu'il met en place pour son activation permanente par du personnel de surveillance ou du site. Les eaux ainsi collectées seront pompées en vue d'un traitement par une filière spécialisée.

La dilution des effluents est interdite. En aucun cas elle ne doit constituer un moyen de respecter les valeurs seuils de rejets fixées par le présent arrêté. Il est interdit d'abaisser les concentrations en substances polluantes des rejets par simples dilutions autres que celles résultant du rassemblement des effluents normaux de l'établissement ou celles nécessaires à la bonne marche des installations de traitement.

Les rejets directs ou indirects d'effluents dans la (les) nappe(s) d'eaux souterraines ou vers les milieux de surface non visés par le présent arrêté sont interdits.

#### ARTICLE 4.3.3. GESTION DES OUVRAGES : CONCEPTION, DYSFONCTIONNEMENT

La conception et la performance des installations de traitement (ou de pré-traitement) des effluents aqueux permettent de respecter les valeurs limites imposées au rejet par le présent arrêté. Elles sont entretenues, exploitées et surveillées de manière à réduire au minimum les durées d'indisponibilité ou à faire face aux variations des caractéristiques des effluents bruts (débit, température, composition...) y compris à l'occasion du démarrage ou d'arrêt des installations.

Si une indisponibilité ou un dysfonctionnement des installations de traitement est susceptible de conduire à un dépassement des valeurs limites imposées par le présent arrêté, l'exploitant prend les dispositions nécessaires pour réduire la pollution émise en limitant ou en arrêtant si besoin l'activité.

Les dispositions nécessaires doivent être prises pour limiter les odeurs provenant du traitement des effluents ou dans les canaux à ciel ouvert (conditions anaérobies notamment).

#### ARTICLE 4.3.4. ENTRETIEN ET CONDUITE DES INSTALLATIONS DE TRAITEMENT

Les principaux paramètres permettant de s'assurer de la bonne marche des installations de traitement des eaux polluées sont mesurés périodiquement et portés sur un registre.

La conduite des installations est confiée à un personnel compétent disposant d'une formation initiale et continue. Un registre spécial est tenu sur lequel sont notés les incidents de fonctionnement des dispositifs de collecte, de traitement, de recyclage ou de rejet des eaux, les dispositions prises pour y remédier et les résultats des mesures et contrôles de la qualité des rejets auxquels il a été procédé. Ce registre, éventuellement informatisé, est tenu à la disposition de l'inspection des installations classées.

#### ARTICLE 4.3.5. LOCALISATION DES POINTS DE REJET

Les réseaux de collecte des effluents générés par l'établissement aboutissent aux points de rejet qui présentent les caractéristiques suivantes :

Point de rejet vers le milieu récepteur codifié par le présent arrêté	<b>Rejet 1</b>
Nature des effluents	Eau domestique
Exutoire du rejet	Réseau communal par deux points de rejets
Traitement avant rejet	Sans objet
Conditions de raccordement	Raccordé directement sur réseau communal d'assainissement
Point de rejet vers le milieu récepteur codifié par le présent arrêté	<b>Rejet 2</b>
Nature des effluents	Eau pluviale de toiture (bâtiment 2 et 3)
Exutoire du rejet	Réseau de la zone
Traitement avant rejet	Sans objet
Conditions de raccordement	Transitent via le réseau de la zone vers une station de relèvement avant rejet dans le Rhône
Point de rejet vers le milieu récepteur codifié par le présent arrêté	<b>Rejet 3</b>
Nature des effluents	Eau pluviale de voirie et toiture (bâtiment 1)
Traitement avant rejet	Décanteur-séparateur d'hydrocarbures
Exutoire du rejet	réseau communal de déversement
Conditions de raccordement	Transitent via un bassin de rétention où elles subissent un pré-traitement avant rejet dans le réseau communal de déversement eau de pluie

Point de rejet vers le milieu récepteur codifié par le présent arrêté	Rejet 4
Nature des effluents	Eau incendie
Traitement avant rejet	Aucun
Exutoire du rejet	Filaire spécialisée
Conditions de raccordement	Rétention interne de 3 205 m <sup>3</sup> avant pompage et élimination comme déchet

## ARTICLE 4.3.6. CONCEPTION, AMÉNAGEMENT ET EQUIPEMENT DES OUVRAGES DE REJET

### Article 4.3.6.1. Conception

Les dispositions du présent arrêté s'appliquent sans préjudice de l'autorisation délivrée par la collectivité à laquelle appartient le réseau public et l'ouvrage de traitement collectif, en application de l'article L.1331-10 du code de la santé publique. Cette autorisation est transmise par l'exploitant au Préfet.

### Article 4.3.6.2. Aménagement

#### 4.3.6.2.1 Aménagement des points de prélèvements

Sur chaque ouvrage de rejet d'effluents liquides est prévu un point de prélèvement d'échantillons et des points de mesure (température, concentration en polluant, ...).

Ces points sont aménagés de manière à être aisément accessibles et permettre des interventions en toute sécurité. Toutes les dispositions doivent également être prises pour faciliter les interventions d'organismes extérieurs à la demande de l'inspection des installations classées.

Les agents des services publics, notamment ceux chargés de la Police des eaux, doivent avoir libre accès aux dispositifs de prélèvement qui équipent les ouvrages de rejet vers le milieu récepteur.

#### 4.3.6.2.2 Section de mesure

Ces points sont implantés dans une section dont les caractéristiques (rectitude de la conduite à l'amont, qualité des parois, régime d'écoulement) permettent de réaliser des mesures représentatives de manière à ce que la vitesse n'y soit pas sensiblement ralentie par des seuils ou obstacles situés à l'aval et que l'effluent soit suffisamment homogène.

## ARTICLE 4.3.7. CARACTÉRISTIQUES GÉNÉRALES DE L'ENSEMBLE DES REJETS

Les effluents rejetés doivent être exempts :

- de matières flottantes,
- de produits susceptibles de dégager, en égout ou dans le milieu naturel, directement ou indirectement, des gaz ou vapeurs toxiques, inflammables ou odorantes,
- de tout produit susceptible de nuire à la conservation des ouvrages, ainsi que des matières déposables ou précipitables qui, directement ou indirectement, sont susceptibles d'entraver le bon fonctionnement des ouvrages.

Les effluents doivent également respecter les caractéristiques suivantes :

- Température : < 30°C
- pH : compris entre 5,5 et 8,5 (ou 9,5 s'il y a neutralisation alcaline)
- Couleur : modification de la coloration du milieu récepteur mesurée en un point représentatif de la zone de mélange inférieure à 100 mg Pt/l.

## ARTICLE 4.3.8. GESTION DES EAUX POLLUÉES DE L'ÉTABLISSEMENT

Les réseaux de collecte sont conçus pour évacuer séparément chacune des diverses catégories d'eaux polluées vers le milieu récepteur autorisé à les recevoir et prévu à l'article 4.3.5.

## ARTICLE 4.3.9. EAUX PLUVIALES SUSCEPTIBLES D'ÊTRE POLLUÉES

Les eaux pluviales polluées issues du lessivage des voiries et aires de stationnement seront traitées par un déboureur/déshuileur après être collectées dans le bassin d'orage. En l'absence de pollution préalablement caractérisée, elles pourront être évacuées vers le réseau de la zone dans les limites autorisées par le présent arrêté à l'article 4.3.10.

Il est interdit d'établir des liaisons directes entre les réseaux de collecte des eaux pluviales et les réseaux de collecte des effluents pollués ou susceptibles d'être pollués.

#### ARTICLE 4.3.10. VALEURS LIMITES D'ÉMISSION DES EAUX PLUVIALES

L'exploitant est tenu de respecter avant rejet des eaux pluviales dans le milieu récepteur considéré, les valeurs limites en concentration et flux ci-dessous définies :

Débit de fuite	Constant : 1,555 m <sup>3</sup> /s	
Paramètre	Concentration maximale	Méthodes de référence
MES	150 mg/l	Se référer au Titre 10 du présent arrêté
DCO	1500 kg/an/ha imperméabilisé soit 300 mg/l	
DBO <sub>5</sub>	250 kg/an/ha imperméabilisé soit 100 mg/l	
Hydrocarbures totaux	5 mg/l	
pH	Entre 6,5 et 8,5	

Cette liste n'exempte pas l'exploitant de respecter des valeurs limites en concentration des autres substances prévues à l'article 32 de l'arrêté du 2 février 1998 avant rejet dans le milieu récepteur.

Un contrôle de qualité sera effectué avant chaque rejet, si les eaux sont polluées elles seront éliminées en déchets ou traitées.

La surface imperméabilisée (toiture, aire de stationnement, voiries) rattachée au bâtiment est de : 45 404 m<sup>2</sup>.

#### ARTICLE 4.3.11. GESTION DES EAUX RÉSIDUAIRES D'EXTINCTION D'INCENDIE

Les eaux d'extinction d'incendie collectées selon les dispositions prévues dans le paragraphe 4.3.2 seront pompées en vu d'un traitement par une filière spécialisée. Elles seront évacuées en tant que déchets industriels et gérées conformément aux dispositions énoncées à l'article 5.1.6 du présent arrêté.

---

## TITRE 5 - DÉCHETS

---

### CHAPITRE 5.1 PRINCIPES DE GESTION

#### ARTICLE 5.1.1. LIMITATION DE LA PRODUCTION DE DÉCHETS

L'exploitant prend toutes les dispositions nécessaires dans la conception, l'aménagement, et l'exploitation de ses installations pour assurer une bonne gestion des déchets de son entreprise et en limiter la production.

#### ARTICLE 5.1.2. SÉPARATION DES DÉCHETS

L'exploitant effectue à l'intérieur de son établissement la séparation des déchets (dangereux ou non) de façon à faciliter leur traitement ou leur élimination dans des filières spécifiques.

Les déchets d'emballage visés par le Code de l'Environnement Livre V, Titre IV, Chapitre III, Section 5, articles R543-42 à R543-74 sont valorisés par réemploi, recyclage ou toute autre action visant à obtenir des déchets valorisables ou de l'énergie.

Les huiles usagées doivent être éliminées conformément au Livre V, Titre IV, Chapitre III, Section 3, articles R543-3 à R543- du Code de l'Environnement, portant réglementation de la récupération des huiles usagées et ses textes d'application (arrêté ministériel du 28 janvier 1999). Elles sont stockées dans des réservoirs étanches et dans des conditions de séparation satisfaisantes, évitant notamment les mélanges avec de l'eau ou tout autre déchet non huileux ou contaminé par des PCB. Les huiles usagées doivent être remises à des opérateurs agréés (ramasseurs ou exploitants d'installations d'élimination).

Les piles et accumulateurs usagés doivent être éliminés conformément aux dispositions du Code de l'Environnement Livre V, Titre IV, Chapitre III, Section 7, articles R543-124 à R543-136 , modifié, relatif à la mise sur le marché des piles et accumulateurs et à leur élimination.

Les pneumatiques usagés doivent être éliminés conformément aux dispositions du Code de l'Environnement Livre V, Titre IV, Chapitre III, Section 8, articles R543-137 à R543-152 ; ils sont remis à des opérateurs agréés (collecteurs ou exploitants d'installations d'élimination) ou aux professionnels qui utilisent ces déchets pour des travaux publics, de remblaiement, de génie civil ou pour l'ensilage.

Les déchets d'équipements électriques et électroniques doivent être éliminés conformément aux dispositions du Code de l'Environnement Livre V, Titre IV, Chapitre III, Section 10, articles R543-172 à R543-206, articles relatifs à la composition des équipements électriques et électroniques et à l'élimination des déchets issus de ces équipements.

### **ARTICLE 5.1.3. CONCEPTION ET EXPLOITATION DES INSTALLATIONS D'ENTREPOSAGE INTERNES DES DÉCHETS**

Les déchets et résidus produits, entreposés dans l'établissement, avant leur traitement ou leur élimination, doivent être dans des conditions ne présentant pas de risques de pollution (prévention d'un lessivage par des eaux météoriques, d'une pollution des eaux superficielles et souterraines, des envols et des odeurs) pour les populations avoisinantes et l'environnement.

En particulier, les aires d'entreposage de déchets susceptibles de contenir des produits polluants sont réalisées sur des aires étanches et aménagées pour la récupération des éventuels liquides épandus et des eaux météoriques souillées.

La quantité de déchets entreposés sur le site ne doit pas dépasser les quantités suivantes : 20 tonnes.

### **ARTICLE 5.1.4. DÉCHETS TRAITÉS OU ÉLIMINÉS À L'EXTÉRIEUR DE L'ÉTABLISSEMENT**

L'exploitant élimine ou fait éliminer les déchets produits dans des conditions propres à garantir les intérêts visés à l'article L 511-1 du code de l'environnement. Il s'assure que les installations utilisées pour cette élimination sont régulièrement autorisées à cet effet.

Le caractère ultime, au sens de l'article L 541-1-III du Code de l'Environnement, des déchets éliminés en centre d'enfouissement technique doit être justifié.

### **ARTICLE 5.1.5. DÉCHETS TRAITÉS OU ÉLIMINÉS À L'INTÉRIEUR DE L'ÉTABLISSEMENT**

A l'exception des installations spécifiquement autorisées, toute élimination de déchets dans l'enceinte de l'établissement est interdite.

### **ARTICLE 5.1.6. CONTROLE DES CIRCUITS DE TRAITEMENT DES DECHETS**

#### **Article 5.1.6.1. Généralités**

Les opérations de collecte, regroupement, transport, valorisation et élimination de déchets doivent respecter les dispositions suivantes du Code de l'Environnement :

- Livre V, Titre IV, Chapitre I, Section 3, articles R541-42 à R541-48 : circuit de traitement de déchets
- Livre V, Titre IV, Chapitre I, Section 4, articles R541-49 à R541-64 : transport, négoce et courtage

#### **Article 5.1.6.2. Comptabilité**

Chaque lot de déchets dangereux au sens de l'article R541-8 du Code de l'Environnement expédié vers l'extérieur doit être accompagné du bordereau de suivi établi en application de l'arrêté ministériel du 29 juillet 2005 relatif au bordereau de suivi des déchets dangereux mentionné à l'article 4 du décret n° 2005-635 du 30 mai 2005.

L'importation ou l'exportation de déchets ne peut être réalisée qu'après accord des autorités compétentes en application du règlement (CE) n° 1013/2006 du Parlement européen et du Conseil du 14 juin 2006 concernant les transferts de déchets.



### ARTICLE 5.1.7. DÉCHETS PRODUITS PAR L'ÉTABLISSEMENT

Les principaux déchets générés par le fonctionnement normal des installations sont limités aux quantités suivantes :

Au cas par cas, il peut être utile de ramener la production de déchets à une capacité de production :

Types de déchets	Codes	Origines dans le procédé	Quantité
Papier/carton	15.01.01	Activité logistique	800 t/an
Plastique	15.01.02	Activité logistique	
Palettes usagées	15.01.03	Activité logistique	
Ordures ménagères	20.01.01	Divers	

### ARTICLE 5.1.8. EMBALLAGES INDUSTRIELS

Les déchets d'emballages industriels doivent être éliminés dans les conditions fixés aux articles R.543-66 à R. 543-72 et R. 543-74 du Code de l'Environnement portant application des articles L. 541-1 et suivants de ce même code portant sur l'élimination des déchets et à la récupération des matériaux et relatif, notamment, aux déchets d'emballage dont les détenteurs ne sont pas des ménages.

## TITRE 6 PRÉVENTION DES NUISANCES SONORES ET DES VIBRATIONS

### CHAPITRE 6.1 DISPOSITIONS GÉNÉRALES

#### ARTICLE 6.1.1. AMÉNAGEMENTS

L'installation est construite, équipée et exploitée de façon que son fonctionnement ne puisse être à l'origine de bruits transmis par voie aérienne ou solidienne, de vibrations mécaniques susceptibles de compromettre la santé ou la sécurité du voisinage ou de constituer une nuisance pour celle-ci.

Les prescriptions de l'arrêté ministériel du 23 janvier 1997 relatif à la limitation des bruits émis dans l'environnement par les installations relevant du livre V – titre I du Code de l'Environnement, ainsi que les règles techniques annexées à la circulaire du 23 juillet 1986 relative aux vibrations mécaniques émises dans l'environnement par les installations classées sont applicables.

#### ARTICLE 6.1.2. VÉHICULES ET ENGIN

Les véhicules de transport, les matériels de manutention et les engins de chantier utilisés à l'intérieur de l'établissement, et susceptibles de constituer une gêne pour le voisinage, sont conformes à la réglementation en vigueur (les engins de chantier doivent répondre aux dispositions des articles R571-1 à R571-24 du Code de l'Environnement).

#### ARTICLE 6.1.3. APPAREILS DE COMMUNICATION

L'usage de tout appareil de communication par voie acoustique (sirènes, avertisseurs, haut-parleurs ...) gênant pour le voisinage est interdit sauf si leur emploi est exceptionnel et réservé à la prévention ou au signalement d'incidents graves ou d'accidents.

### CHAPITRE 6.2 NIVEAUX ACOUSTIQUES

#### ARTICLE 6.2.1. VALEURS LIMITES D'ÉMERGENCE

Niveau de bruit ambiant existant dans les zones à émergence réglementée (incluant le bruit de l'établissement)	Emergence admissible pour la période allant de 7h à 22h, sauf dimanches et jours fériés	Emergence admissible pour la période allant de 22h à 7h, ainsi que les dimanches et jours fériés
Supérieur à 35 dB(A) et inférieur ou égal à 45 dB(A)	6dB(A)	4dB(A)
Supérieur à 45 dB(A)	5 dB(A)	3 dB(A)

## **ARTICLE 6.2.2. NIVEAUX LIMITES DE BRUIT**

### **Article 6.2.2.1. Installations nouvelles**

Les niveaux limites de bruit ne doivent pas dépasser en limite de propriété de l'établissement les valeurs suivantes pour les différentes périodes de la journée :

<b>PERIODES</b>	<b>PERIODE DE JOUR</b> Allant de 7h à 22h, (sauf dimanches et jours fériés)	<b>PERIODE DE NUIT</b> Allant de 22h à 7h, (ainsi que dimanches et jours fériés)
Niveau sonore limite admissible	70 dB(A)	60 dB(A)

Les émissions sonores dues aux activités des installations ne doivent pas engendrer une émergence supérieure aux valeurs admissibles fixées dans le tableau figurant à l'article 6.2.1, dans les zones à émergence réglementée.

## **CHAPITRE 6.3 VIBRATIONS**

En cas d'émissions de vibrations mécaniques gênantes pour le voisinage ainsi que pour la sécurité des biens ou des personnes, les points de contrôle, les valeurs des niveaux limites admissibles ainsi que la mesure des niveaux vibratoires émis seront déterminés suivant les spécifications des règles techniques annexées à la circulaire ministérielle n° 23 du 23 juillet 1986 relative aux vibrations mécaniques émises dans l'environnement par les installations classées.

---

## **TITRE 7 - PRÉVENTION DES RISQUES TECHNOLOGIQUES**

---

### **CHAPITRE 7.1 CARACTÉRISATION DES RISQUES**

#### **ARTICLE 7.1.1. INVENTAIRE DES SUBSTANCES OU PRÉPARATIONS DANGEREUSES PRÉSENTES DANS L'ÉTABLISSEMENT**

L'exploitant doit avoir à sa disposition des documents lui permettant de connaître la nature et les risques des matières, des substances et préparations dangereuses présentes dans les installations.

L'exploitant dispose sur le site et avant réception des fiches de données de sécurité prévues par l'article R.4411-73 du code du travail.

Les incompatibilités entre les substances et préparations, ainsi que les risques particuliers pouvant découler de leur mise en œuvre dans les installations considérées sont précisés dans les documents susvisés. La conception et l'exploitation des installations en tiennent compte. L'inventaire et l'état des stocks des substances ou préparations dangereuses susceptibles d'être présentes dans l'établissement (nature, état physique, quantité, emplacement) en tenant compte des phrases de risques codifiées par la réglementation en vigueur sont constamment tenus à jour. Cet inventaire est tenu à la disposition permanente des services de secours.

#### **ARTICLE 7.1.2. ZONAGES INTERNES À L'ÉTABLISSEMENT**

L'exploitant identifie les zones de l'établissement susceptibles d'être à l'origine d'incendie, d'émanations toxiques ou d'explosion de par la présence de substances ou préparations dangereuses stockées ou utilisées ou d'atmosphères nocives ou explosibles pouvant survenir soit de façon permanente ou semi permanente.

Ces zones sont matérialisées par des moyens appropriés et reportées sur un plan systématiquement tenu à jour. La nature exacte du risque et les consignes à observer sont indiquées à l'entrée de ces zones et en tant que de besoin rappelées à l'intérieur de celles-ci. Ces consignes sont incluses dans les plans de secours s'ils existent.

#### **ARTICLE 7.1.3. INFORMATION PRÉVENTIVE SUR LES EFFETS DOMINO EXTERNES**

L'exploitant tient les exploitants d'installations classées voisines informés des risques d'accident majeurs identifiés dans l'étude de dangers dès lors que les conséquences de ces accidents majeurs sont susceptibles d'affecter les dites installations.

Il transmet copie de cette information au Préfet et à l'inspection des installations classées. Il procède de la sorte lors de chacune des révisions de l'étude des dangers ou des mises à jours relatives à la définition des périmètres ou à la nature des risques.

## **CHAPITRE 7.2 INFRASTRUCTURES ET INSTALLATIONS**

### **ARTICLE 7.2.1. ACCÈS ET CIRCULATION DANS L'ÉTABLISSEMENT**

L'exploitant fixe les règles de circulation applicables à l'intérieur de l'établissement. Les règles sont portées à la connaissance des intéressés par une signalisation adaptée et une information appropriée.

Les voies de circulation et d'accès sont notamment délimitées, maintenues en constant état de propreté et dégagées de tout objet susceptible de gêner le passage. Ces voies sont aménagées pour que les engins des services d'incendie et de secours puissent évoluer sans difficulté.

L'établissement est efficacement clôturé sur la totalité de sa périphérie.

Au moins deux accès de secours éloignés l'un de l'autre, et, le plus judicieusement placés pour éviter d'être exposés aux effets d'un phénomène dangereux, sont en permanence maintenus accessibles de l'extérieur du site pour les moyens d'intervention.

#### **Article 7.2.1.1. Gardiennage et contrôle des accès**

Toute personne étrangère à l'établissement ne doit pas avoir libre accès aux installations.

L'exploitant prend les dispositions nécessaires au contrôle des accès, ainsi qu'à la connaissance permanente des personnes présentes dans l'établissement.

Un gardiennage ou une télésurveillance sera assuré en permanence. L'exploitant établit une consigne sur la nature et la fréquence des contrôles à effectuer.

Le responsable de l'établissement prend toutes dispositions pour que lui-même ou une personne déléguée techniquement compétente en matière de sécurité puisse être alerté et intervenir rapidement sur les lieux en cas de besoin y compris durant les périodes de gardiennage.

#### **Article 7.2.1.2. Caractéristiques minimales des voies**

Les voies auront les caractéristiques minimales suivantes :

- largeur de la bande de roulement : 6 m
- rayon intérieur de giration : 11 m
- hauteur libre : 3,50 m
- résistance à la charge : 13 tonnes par essieu.

Les voies pompiers devront se situer en dehors du flux thermique des 8 kW/m<sup>2</sup>. Lorsque cette disposition n'est pas observée, il sera admis qu'un renforcement en béton armé du bâti sur une hauteur de 3 m permettra d'assurer la protection des services d'incendie et de secours en cas de sinistre.

### **ARTICLE 7.2.2. BÂTIMENTS ET LOCAUX**

Les bâtiments et locaux sont conçus et aménagés de façon à pouvoir s'opposer à la propagation d'un incendie.

Désenfumage : les aménagements d'air en égal pourcentage des exutoires et réparties judicieusement devront permettre de créer un désenfumage par balayage efficace pour chaque canton.

Les structures des cellules de stockage devront être conçues pour éviter la ruine en chaîne. Les murs de séparation des bâtiments 2 et 3 devront être coupe-feu quatre heures.

Les bâtiments ou locaux susceptibles d'être l'objet d'une explosion sont suffisamment éloignés des autres bâtiments et unités de l'installation, ou protégés en conséquence.

A l'intérieur de l'entrepôt, les allées de circulation sont aménagées et maintenues constamment dégagées pour faciliter la circulation du personnel ainsi que l'intervention des secours en cas de sinistre.

### **ARTICLE 7.2.3. INSTALLATIONS ÉLECTRIQUES – MISE À LA TERRE**

Les installations électriques sont conçues, réalisées et entretenues conformément aux normes en vigueur.

La mise à la terre est effectuée suivant les règles de l'art et distincte de celle des installations de protection contre la foudre.

Une vérification de l'ensemble de l'installation électrique est effectuée au minimum une fois par an par un organisme compétent qui mentionne très explicitement les défauts relevés dans son rapport. L'exploitant conserve une trace écrite des éventuelles mesures correctives prises.

Dans chaque cellule est installé un interrupteur central, bien signalé, permettant de couper l'alimentation électrique pour chaque cellule. Les transformateurs de courant électrique, lorsqu'ils sont accolés ou à l'intérieur du dépôt, sont situés dans des locaux clos largement ventilés et isolés du dépôt par un mur et des portes coupe-feu, munies d'un ferme-porte. Ce mur et ces portes sont respectivement de degré REI 120 et EI 120.

Dans le cas d'un éclairage artificiel, seul l'éclairage électrique est autorisé.

Si l'éclairage met en œuvre des lampes à vapeur de sodium ou de mercure, l'exploitant prend toute disposition pour qu'en cas d'éclatement de l'ampoule, tous les éléments soient confinés dans l'appareil.

Les appareils d'éclairage électrique ne sont pas situés en des points susceptibles d'être heurtés en cours d'exploitation ou sont protégés contre les chocs.

Ils sont en toute circonstance éloignés des matières entreposées pour éviter leur échauffement.

#### **Article 7.2.3.1. Zones susceptibles d'être à l'origine d'une explosion**

Les dispositions de l'article 2 de l'arrêté ministériel du 31 mars 1980, portant réglementation des installations électriques des établissements réglementés au titre de la législation sur les installations classées et susceptibles de présenter des risques d'explosion, sont applicables à l'ensemble des zones de risque d'atmosphère explosive de l'établissement. Le plan des zones à risques d'explosion est porté à la connaissance de l'organisme chargé de la vérification des installations électriques.

Les masses métalliques contenant et/ou véhiculant des produits inflammables et explosibles susceptibles d'engendrer des charges électrostatiques sont mises à la terre et reliées par des liaisons équipotentielles.

#### **ARTICLE 7.2.4. PROTECTION CONTRE LA Foudre**

Les installations sur lesquelles une agression par la foudre peut être à l'origine d'événements susceptibles de porter gravement atteinte, directement ou indirectement à la sécurité des installations, à la sécurité des personnes ou à la qualité de l'environnement, sont protégées contre la foudre en application de l'arrêté ministériel en vigueur (voir Chapitre 1.9).

L'installation des protections contre la foudre fait l'objet d'une vérification complète par un organisme compétent, distinct de l'installateur, au plus tard six mois après leur installation.

Une vérification visuelle est réalisée annuellement par un organisme compétent.

L'état des dispositifs de protection contre la foudre des installations fait l'objet d'une vérification complète tous les deux ans par un organisme compétent.

#### **ARTICLE 7.2.5. INSTALLATION PHOTOVOLTAÏQUE**

Dans le cas où l'exploitant souhaite implanter une installation photovoltaïque, celle-ci doit être conforme aux prescriptions suivantes:

1. la toiture doit pouvoir supporter la charge en plus des contraintes climatiques,
2. l'installation ne doit pas modifier les caractéristiques de résistance au feu de la toiture,
3. l'installation est constituée d'un champ de production par cellule,
4. les câbles du circuit d'alimentation sont équipés de disconnecteurs automatiques au droit des murs coupe-feu,
5. l'implantation des modules de production doit se situer au minimum à cinq mètres des murs coupe-feu inter cellule, à un mètre des ouvrants de désenfumage et deux mètres des murs de façade,
6. l'accessibilité à la toiture doit être prévue par l'extérieur du bâtiment,
7. mise en place de coupure d'alimentation entre le local onduleur et les cantonnements des panneaux photovoltaïques en façade à une hauteur de 1,8 m maximum du sol,
8. isolement total du local technique onduleur des cellules de l'entrepôt par murs et plafond coupe-feu 2 h avec une accessibilité par l'extérieur de l'entrepôt ou par construction dissociée de l'entrepôt.
9. des consignes sont affichées rappelant le numéro de téléphone du personnel d'astreinte lié à l'exploitation de la centrale photovoltaïque,
10. l'ensemble de l'installation doit être balisé.

Avant la réalisation d'une installation photovoltaïque, l'exploitant en informera Monsieur le Préfet.

## **CHAPITRE 7.3 GESTION DES OPÉRATIONS PORTANT SUR DES SUBSTANCES POUVANT PRÉSENTER DES DANGERS**

### **ARTICLE 7.3.1. CONSIGNES D'EXPLOITATION DESTINÉES À PRÉVENIR LES ACCIDENTS**

Les opérations comportant des manipulations susceptibles de créer des risques, en raison de leur nature ou de leur proximité avec des installations dangereuses, et la conduite des installations, dont le dysfonctionnement aurait par leur développement des conséquences dommageables pour le voisinage et l'environnement (phases de démarrage et d'arrêt, fonctionnement normal, entretien...) font l'objet de procédures et instructions d'exploitation écrites et contrôlées.

Ces consignes doivent notamment indiquer :

- l'interdiction de fumer ;
- l'interdiction de tout brûlage à l'air libre ;
- l'interdiction d'apporter du feu sous une forme quelconque à proximité du dépôt ;
- l'obligation du « permis d'intervention » ou « permis de feu » ;
- les procédures d'arrêt d'urgence et de mise en sécurité de l'installation (électricité, ventilation, climatisation, chauffage, fermeture des portes coupe-feu, obturation des écoulements d'égouts notamment) ;
- les moyens d'extinction à utiliser en cas d'incendie ;
- la procédure d'alerte avec les numéros de téléphone du responsable d'intervention de l'établissement, des services d'incendie et de secours.

### **ARTICLE 7.3.2. INTERDICTION DE FEUX**

Il est interdit d'apporter du feu ou une source d'ignition sous une forme quelconque dans les zones présentant des risques d'incendie ou d'explosion sauf pour les interventions ayant fait l'objet d'un permis d'intervention spécifique.

### **ARTICLE 7.3.3. FORMATION DU PERSONNEL**

Outre l'aptitude au poste occupé, les différents opérateurs et intervenants sur le site, y compris le personnel intérimaire, reçoivent une formation sur les risques inhérents des installations, la conduite à tenir en cas d'incident ou accident et, sur la mise en œuvre des moyens d'intervention.

Des mesures sont prises pour vérifier le niveau de connaissance et assurer son maintien.

Cette formation comporte notamment :

- toutes les informations utiles sur les produits manipulés, les réactions chimiques mises en œuvre,
- les explications nécessaires pour la bonne compréhension des consignes,
- des exercices périodiques de simulation d'application des consignes de sécurité prévues par le présent arrêté, ainsi qu'un entraînement régulier au maniement des moyens d'intervention affectés à leur unité,
- un entraînement périodique à la conduite des unités en situation dégradée vis-à-vis de la sécurité et à l'intervention sur celles-ci,
- une sensibilisation sur le comportement humain et les facteurs susceptibles d'altérer les capacités de réaction face au danger.

### **ARTICLE 7.3.4. TRAVAUX D'ENTRETIEN ET DE MAINTENANCE**

Tous les travaux d'extension, modification ou maintenance dans les installations ou à proximité des zones à risque inflammable, explosible et toxique sont réalisés sur la base d'un dossier préétabli définissant notamment leur nature, les risques présentés, les conditions de leur intégration au sein des installations ou unités en exploitation et les dispositions de conduite et de surveillance à adopter.

Les travaux font l'objet d'un permis délivré par une personne dûment habilitée et nommément désignée.

#### **Article 7.3.4.1. « Permis d'intervention » ou « permis de feu »**

Les travaux conduisant à une augmentation des risques (emploi d'une flamme ou d'une source chaude par exemple) ne peuvent être effectués qu'après délivrance d'un « permis d'intervention » et éventuellement d'un « permis de feu » et en respectant une consigne particulière.

Le « permis d'intervention » et éventuellement le « permis de feu » et la consigne particulière doivent être établis et visés par l'exploitant ou une personne qu'il aura nommément désignée. Lorsque les travaux sont effectués par une entreprise extérieure, le « permis d'intervention » et éventuellement le « permis de feu » et la consigne particulière doivent être signés par l'exploitant et l'entreprise extérieure ou les personnes qu'ils auront nommément désignées.

Après la fin des travaux et avant la reprise de l'activité, une vérification des installations doit être effectuée par l'exploitant ou son représentant ou le représentant de l'éventuelle entreprise extérieure.

## **CHAPITRE 7.4 PRÉVENTION DES POLLUTIONS ACCIDENTELLES**

### **ARTICLE 7.4.1. ORGANISATION DE L'ÉTABLISSEMENT**

Une consigne écrite doit préciser les vérifications à effectuer, en particulier pour s'assurer périodiquement de l'étanchéité des dispositifs de rétention, préalablement à toute remise en service après arrêt d'exploitation, et plus généralement aussi souvent que le justifieront les conditions d'exploitation.

Les vérifications, les opérations d'entretien et de vidange (des rétentions) doivent être notées sur un registre spécial tenu à la disposition de l'inspection des installations classées.

### **ARTICLE 7.4.2. ETIQUETAGE DES SUBSTANCES ET PRÉPARATIONS DANGEREUSES**

Les fûts, réservoirs et autres emballages, les récipients fixes de stockage de produits dangereux d'un volume supérieur à 800 l portent de manière très lisible la dénomination exacte de leur contenu, le numéro et le symbole de danger défini dans la réglementation relative à l'étiquetage des substances et préparations chimiques dangereuses.

A proximité des aires permanentes de stockage de produits dangereux en récipients mobiles, les symboles de danger ou les codes correspondant aux produits doivent être indiqués de façon très lisible.

### **ARTICLE 7.4.3. RÉTENTIONS**

Tout stockage fixe ou temporaire d'un liquide susceptible de créer une pollution des eaux ou des sols est associé à une capacité de rétention dont le volume est au moins égal à la plus grande des deux valeurs suivantes :

- 100 % de la capacité du plus grand réservoir,
- 50 % de la capacité des réservoirs associés.

Cette disposition n'est pas applicable aux bassins de traitement des eaux résiduaires.

Pour les stockages de récipients de capacité unitaire inférieure ou égale à 250 litres, la capacité de rétention est au moins égale à :

- dans le cas de liquides inflammables, à l'exception des lubrifiants, 50 % de la capacité totale des fûts,
- dans les autres cas, 20 % de la capacité totale des fûts,
- dans tous les cas, 800 l minimum ou égale à la capacité totale lorsque celle-ci est inférieure à 800 l.

La capacité de rétention est étanche aux produits qu'elle pourrait contenir, résiste à l'action physique et chimique des fluides et peut être contrôlée à tout moment. Il en est de même pour son éventuel dispositif d'obturation qui est maintenu fermé en permanence.

Les capacités de rétention ou les réseaux de collecte et de stockage des égouttures et effluents accidentels ne comportent aucun moyen de vidange par simple gravité dans le réseau d'assainissement ou le milieu naturel.

La conception de la capacité est telle que toute fuite survenant sur un réservoir associé y soit récupérée, compte tenu en particulier de la différence de hauteur entre le bord de la capacité et le sommet du réservoir.

Ces capacités de rétention doivent être construites suivant les règles de l'art, en limitant notamment les surfaces susceptibles d'être mouillées en cas de fuite.

Les déchets et résidus produits considérés comme des substances ou préparations dangereuses sont stockés, avant leur revalorisation ou leur élimination, dans des conditions ne présentant pas de risques de pollution (prévention d'un lessivage par les eaux météoriques, d'une pollution des eaux superficielles et souterraines, des envois et des odeurs) pour les populations avoisinantes et l'environnement.

Les stockages temporaires, avant recyclage ou élimination des déchets considérés comme des substances ou préparations dangereuses, sont réalisés sur des cuvettes de rétention étanches et aménagées pour la récupération des eaux météoriques.

#### **ARTICLE 7.4.4. RÉSERVOIRS**

L'étanchéité du (ou des) réservoir(s) associé(s) à la rétention doit pouvoir être contrôlée à tout moment. Les matériaux utilisés doivent être adaptés aux produits utilisés de manière, en particulier, à éviter toute réaction parasite dangereuse.

Les canalisations doivent être installées à l'abri des chocs et donner toute garantie de résistance aux actions mécaniques, physiques, chimiques ou électrolytiques. Il est en particulier interdit d'intercaler des tuyauteries flexibles entre le réservoir et les robinets ou clapets d'arrêt, isolant ce réservoir des appareils d'utilisation.

#### **ARTICLE 7.4.5. RÈGLES DE GESTION DES STOCKAGES EN RÉTENTION**

Les réservoirs ou récipients contenant des produits incompatibles ne sont pas associés à une même rétention.

Le stockage des liquides inflammables, ainsi que des autres produits, toxiques, corrosifs ou dangereux pour l'environnement, n'est autorisé sous le niveau du sol que dans des réservoirs installés en fosse maçonnée ou assimilés, et pour les liquides inflammables dans le respect des dispositions du présent arrêté.

L'exploitant veille à ce que les volumes potentiels de rétention restent disponibles en permanence. A cet effet, l'évacuation des eaux pluviales respecte les dispositions du présent arrêté.

#### **ARTICLE 7.4.6. STOCKAGE SUR LES LIEUX D'EMPLOI**

Les matières premières, produits intermédiaires et produits finis considérés comme des substances ou des préparations dangereuses sont limités en quantité stockée et utilisée dans les ateliers au minimum technique permettant leur fonctionnement normal.

#### **ARTICLE 7.4.7. ELIMINATION DES SUBSTANCES OU PRÉPARATIONS DANGEREUSES**

L'élimination des substances ou préparations dangereuses récupérées en cas d'accident suit prioritairement la filière déchets la plus appropriée.

### **CHAPITRE 7.5 MOYENS D'INTERVENTION EN CAS D'ACCIDENT ET ORGANISATION DES SECOURS**

#### **ARTICLE 7.5.1. DÉFINITION GÉNÉRALE DES MOYENS**

L'exploitant met en œuvre des moyens d'intervention conformes à l'étude de dangers.

L'ensemble du système de lutte contre l'incendie fait l'objet d'un Plan Etablissements Répertoire. A ce titre, l'exploitant transmet, à la demande du Service départemental d'Incendie et de secours, tous les documents nécessaires à l'établissement de ce plan.

#### **ARTICLE 7.5.2. ENTRETIEN DES MOYENS D'INTERVENTION**

Ces équipements sont maintenus en bon état, repérés et facilement accessibles.

L'exploitant doit fixer les conditions de maintenance et les conditions d'essais périodiques de ces matériels.

Les dates, les modalités de ces contrôles et les observations constatées doivent être inscrites sur un registre tenu à la disposition des services de la protection civile, d'incendie et de secours et de l'inspection des installations classées.

Avant la mise en exploitation de l'installation, des essais de conformité du réseau d'incendie devront être effectués. Le résultat des essais sera transmis à l'inspection des installations classées et aux services d'incendie et de secours de Saint Martin de Crau.

#### **ARTICLE 7.5.3. MOYENS DE LUTTE CONTRE L'INCENDIE**

L'établissement doit disposer de ses propres moyens de lutte contre l'incendie adaptés aux risques à défendre, et au minimum les moyens définis aux articles suivants.

## **ARTICLE 7.5.4. DÉTECTION**

### **Article 7.5.4.1. Détection physique**

En présence de personnel ou lors des rondes d'inspection, l'alarme est déclenchée dans le bâtiment à partir de commandes implantées dans les locaux (bris de glace) situées à chaque sortie de secours, elles actionnent des sirènes conformes au Code du travail.

## **ARTICLE 7.5.5. MOYENS DE LUTTE**

### **Article 7.5.5.1. Extincteurs**

Au moins 50 extincteurs sont répartis à l'intérieur de l'entrepôt, sur les aires extérieures et dans les lieux présentant des risques spécifiques, à proximité des dégagements, bien visibles et facilement accessibles.

Les agents d'extinction sont appropriés aux risques à combattre et compatibles avec les matières stockées. Ces extincteurs sont de type A et répartis à raison d'un appareil pour 200 m<sup>2</sup> dans la cellule d'activité et dans les bureaux.

L'ensemble de l'installation des extincteurs mobiles respecte la totalité des prescriptions techniques incluses dans les règles R4 de l'APSAD ou tout autre référentiel équivalent et notamment en ce qui concerne sa conception sa conformité et sa maintenance.

Des extincteurs embarqués sont placés sur les chariots élévateurs à la disposition de leurs conducteurs.

### **Article 7.5.5.2. Robinets d'incendie armés (RIA)**

Des robinets d'incendie armés sont répartis dans l'entrepôt en fonction de ses dimensions et situés à proximité des issues. Ils sont disposés de telle sorte qu'un foyer puisse être attaqué simultanément par deux lances en directions opposées. Ils doivent être utilisables en période de gel.

L'implantation des hydrants est réalisée en accord avec le service d'incendie et de secours de Arles et devra tenir compte des racks de stockage, le jet de lance ne sera pas pris en compte pour déterminer l'implantation.

L'ensemble de l'installation des robinets d'incendie armés respecte la totalité des prescriptions techniques incluses dans les règles R5 de l'APSAD ou tout autre référentiel équivalent notamment en ce qui concerne sa conception sa conformité et sa maintenance.

### **Article 7.5.5.3. Extinction automatique d'incendie**

La protection autonome par sprinkler est complétée et dimensionnée en fonction de la nature du stockage et de l'activité réellement présente en exploitation et conforme aux règles de l'art.

Elle est entretenue, vérifiée régulièrement et maintenue en état permanent de fonctionnement.

Elle est utilisable en période de gel.

L'ensemble de l'installation respecte la totalité des prescriptions techniques incluses dans les règles R1 de l'APSAD ou tout autre référentiel équivalent, notamment en ce qui concerne sa conception sa conformité et sa maintenance.

### **Article 7.5.5.4. Ressources en eau**

Afin de répondre aux besoins en eau estimés par les services de secours, à savoir un débit de 600 m<sup>3</sup>/h pendant 4 heures, la plateforme logistique sur laquelle est implanté le bâtiment sera alimentée par 1 canalisation d'eau provenant du réseau municipal et d'une réserve interne d'eau brute de 1440 m<sup>3</sup> équipée d'un supprimeur. Le bon fonctionnement de tous ces systèmes est périodiquement contrôlé.

Les canalisations constituant le réseau d'incendie sont calculées pour obtenir les débits et pressions nécessaires en n'importe quel emplacement.

Le réseau eau de ville sera maillé et sectionnable, 6 poteaux incendie seront implanté autour du bâtiment et devront fournir 240 m<sup>3</sup>/h en fonctionnement simultané de 2 poteaux incendie.

Le réseau d'eau brute interne devra pouvoir alimenter 3 poteaux incendie en fonctionnement simultané et fournir 360m<sup>3</sup>/h à partir d'un réseau comprenant 4 poteaux incendie disposé autour du bâtiment .

Les différents poteaux incendie devront être étiquetés EB ou EP pour les différencier.



Dans le cas d'une ressource en eau incendie extérieure à l'établissement, l'exploitant s'assure de sa disponibilité opérationnelle permanente.

Défense contre l'incendie extérieure :

- Le surpresseur servant au réseau interne d'eau brute devra être soit secouru soit alimenté directement depuis l'extérieur du site.
- Un PV d'essais en simultané sur les deux réseaux créés devra être fourni au SDIS et à la DREAL.
- L'implantation définitive des hydrants devra se faire en accord avec le service prévision du CIS d'Arles.
- Les réserves d'eau brute devront être réalimentées en permanence de façon automatique.

#### **ARTICLE 7.5.6. CONSIGNES DE SÉCURITÉ**

Sans préjudice des dispositions du code du travail, les modalités d'application des dispositions du présent arrêté sont établies, intégrées dans des procédures générales spécifiques et/ou dans les procédures et instructions de travail, tenues à jour et affichées dans les lieux fréquentés par le personnel.

Ces consignes indiquent notamment :

- l'interdiction d'apporter du feu sous une forme quelconque dans les parties de l'installation qui, en raison des caractéristiques qualitatives et quantitatives des matières mises en œuvre, stockées, utilisées ou produites, sont susceptibles d'être à l'origine d'un sinistre pouvant avoir des conséquences directes ou indirectes sur l'environnement, la sécurité publique ou le maintien en sécurité de l'installation,
- les procédures d'arrêt d'urgence et de mise en sécurité de l'installation (électricité, réseaux de fluides),
- les mesures à prendre en cas de fuite sur un récipient ou une canalisation contenant des substances dangereuses et notamment les conditions d'évacuation des déchets et eaux souillées en cas d'épandage accidentel,
- les moyens d'extinction à utiliser en cas d'incendie,
- la procédure d'alerte avec les numéros de téléphone du responsable d'intervention de l'établissement, des services d'incendie et de secours, etc.
- la procédure permettant, en cas de lutte contre un incendie, d'isoler le site afin de prévenir tout transfert de pollution vers le milieu récepteur.

#### **ARTICLE 7.5.7. CONSIGNES GÉNÉRALES D'INTERVENTION**

Des consignes écrites sont établies pour la mise en œuvre des moyens d'intervention, d'évacuation du personnel et d'appel des secours extérieurs auxquels l'exploitant aura communiqué un exemplaire. Le personnel est entraîné à l'application de ces consignes.

L'exploitant réalisera sous sa responsabilité, un plan d'intervention interne, en accord avec le service prévision du CIS d'Arles.

#### **ARTICLE 7.5.8. PROTECTION DES MILIEUX RÉCEPTEURS**

##### ***Article 7.5.8.1. Bassin de confinement***

Les réseaux d'assainissement susceptibles de recueillir l'ensemble des eaux polluées lors d'un accident ou d'un incendie (y compris les eaux d'extinction et de refroidissement) sont raccordés à un bassin de confinement étanche aux produits collectés. La capacité minimum à assurer étant de 3205 m<sup>3</sup> avant pompage en vu d'un traitement par une filière spécialisée tel qu'énoncé à l'article 4.3.11 du présent arrêté traitant des eaux d'incendies susceptibles d'être polluées.

Afin d'assurer ce volume, les eaux polluées seront retenues dans une rétention assurant un volume de 3205 m<sup>3</sup>. L'isolement des réseaux se fera dans les conditions prévues aux articles 4.2.4.1 et 4.3.2 du présent arrêté.

Une étude des réseaux sera transmis sous 6 mois après notification du présent arrêté.

##### ***Article 7.5.8.2. Bassin d'orage***

Le premier flot des eaux pluviales susceptibles d'être polluées par lessivage des voiries, aires de stationnement, etc... est collecté dans un bassin de 1405 m<sup>3</sup> et traité dans les conditions énoncées aux articles 4.3.9 et 4.3.10

## TITRE 8 - CONDITIONS PARTICULIÈRES APPLICABLES À CERTAINES INSTALLATIONS DE L'ÉTABLISSEMENT

### CHAPITRE 8.1 EPANDAGE

#### ARTICLE 8.1.1. EPANDAGES INTERDITS

Les épandages non autorisés sont interdits.

## TITRE 9 - SURVEILLANCE DES ÉMISSIONS ET DE LEURS EFFETS

### CHAPITRE 9.1 PROGRAMME D'AUTOSURVEILLANCE

#### ARTICLE 9.1.1. PRINCIPE ET OBJECTIFS DU PROGRAMME D'AUTOSURVEILLANCE

Afin de maîtriser les émissions de ses installations et de suivre leurs effets sur l'environnement, l'exploitant définit et met en œuvre sous sa responsabilité un programme de surveillance de ses émissions et de leurs effets dit programme d'autosurveillance. L'exploitant adapte et actualise la nature et la fréquence de cette surveillance pour tenir compte des évolutions de ses installations, de leurs performances par rapport aux obligations réglementaires, et de leurs effets sur l'environnement. L'exploitant décrit dans un document tenu à la disposition de l'inspection des installations classées les modalités de mesures et de mise en œuvre de son programme de surveillance, y compris les modalités de transmission à l'inspection des installations classées.

Les articles suivants définissent le contenu minimum de ce programme en terme de nature de mesure, de paramètres et de fréquence pour les différentes émissions et pour la surveillance des effets sur l'environnement, ainsi que de fréquence de transmission des données d'autosurveillance.

#### ARTICLE 9.1.2. CONTRÔLES ET ANALYSES, CONTRÔLES INOPINÉS

Indépendamment des contrôles explicitement prévus dans le présent arrêté, l'inspection des installations classées peut demander à tout moment la réalisation, inopinée ou non, par un organisme tiers choisi par elle-même, de prélèvements et analyses d'effluents liquides ou gazeux, de déchets ou de sols ainsi que l'exécution de mesures vibratoires, olfactives ou de niveaux sonores. Elle peut également demander le contrôle de l'impact sur le milieu récepteur de l'activité de l'entreprise. Les frais occasionnés par ces contrôles, inopinés ou non, sont à la charge de l'exploitant.

### CHAPITRE 9.2 MODALITÉS D'EXERCICE ET CONTENU DE L'AUTOSURVEILLANCE

#### ARTICLE 9.2.1. AUTOSURVEILLANCE DES EAUX RÉSIDUAIRES

##### Article 9.2.1.1. Fréquences, et modalités de l'autosurveillance de la qualité des rejets

Les dispositions minimum suivantes sont mises en œuvre :

Paramètres	Autosurveillance assurée par l'exploitant sur :	
	<i>Eaux pluviales avant le bassin de rétention et dans le bassin de rétention</i>	
	<i>Type de suivi</i>	<i>Périodicité de la mesure</i>
MES, DCO, DBO5, Pb, et hydrocarbures totaux	Réalisation d'un échantillon moyen non décanté prélevé sur une durée de 2 heures	Une fois par an

## **ARTICLE 9.2.2. AUTOSURVEILLANCE DES DÉCHETS**

### **Article 9.2.2.1. Analyse et transmission des résultats d'autosurveillance des déchets**

Les résultats de surveillance sont présentés selon un registre ou un modèle établi en accord avec l'inspection des installations classées ou conformément aux dispositions nationales lorsque le format est prédéfini. Ce récapitulatif prend en compte les types de déchets produits, les quantités et les filières d'élimination retenues. L'exploitant utilisera pour ses déclarations la codification réglementaire en vigueur.

## **ARTICLE 9.2.3. AUTOSURVEILLANCE DES NIVEAUX SONORES**

### **Article 9.2.3.1. Mesures périodiques**

Une mesure de la situation acoustique sera effectuée dans un délai de six mois à compter de la date de mise en service des installations, par un organisme ou une personne qualifiée dont le choix sera communiqué préalablement à l'inspection des installations classées.

## **CHAPITRE 9.3 SUIVI, INTERPRÉTATION ET DIFFUSION DES RÉSULTATS**

### **ARTICLE 9.3.1. ACTIONS CORRECTIVES**

L'exploitant suit les résultats des mesures qu'il réalise en application de son programme d'autosurveillance, les analyses et les interprète. Il prend le cas échéant les actions correctives appropriées lorsque des résultats font présager des risques ou inconvénients pour l'environnement ou d'écart par rapport au respect des valeurs réglementaires relatives aux émissions de ses installations ou de leurs effets sur l'environnement.

En particulier, lorsque la surveillance environnementale sur les eaux souterraines ou les sols fait apparaître une dérive par rapport à l'état initial de l'environnement, soit réalisé en application de l'article R 512-8 II 1° du code de l'environnement, soit reconstitué aux fins d'interprétation des résultats de surveillance, l'exploitant met en œuvre les actions de réduction complémentaires des émissions appropriées et met en œuvre, le cas échéant, un plan de gestion visant à rétablir la compatibilité entre les milieux impactés et leurs usages.

### **ARTICLE 9.3.2. TRANSMISSION DES RÉSULTATS DE L'AUTOSURVEILLANCE DES DÉCHETS**

Les justificatifs évoqués à l'article 9.2.2 doivent être conservés (trois ans).

### **ARTICLE 9.3.3. ANALYSE ET TRANSMISSION DES RÉSULTATS DES MESURES DE NIVEAUX SONORES**

Les résultats des mesures réalisées en application de l'article 9.2.4 sont transmis au Préfet dans le mois qui suit leur réception avec les commentaires et propositions éventuelles d'amélioration.

## **ARTICLE 10**

L'établissement sera soumis à la surveillance de la Police, des Services d'Incendie et de Secours, de l'Inspection des Installations Classées, de l'Inspection du Travail et des services de la Police des Eaux.

Des arrêtés complémentaires pourront fixer toutes les prescriptions additionnelles que la protection des intérêts mentionnés à l'article L.511-1 du Code de l'Environnement rend nécessaires ou atténuer celles des prescriptions primitives dont le maintien ne sera plus justifié.

## **ARTICLE 11**

En cas d'infraction à l'une des dispositions qui précèdent, la présente autorisation pourra être suspendue conformément aux dispositions de l'article L.514-1 du Code de l'Environnement, sans préjudice des condamnations qui pourraient être prononcées par les tribunaux compétents.

Sauf le cas de force majeure, cette autorisation perdra sa validité si l'établissement n'est pas ouvert dans un délai de trois ans à dater de la notification du présent arrêté ou s'il n'est pas exploité pendant deux années consécutives.

## ARTICLE 12

La présente autorisation ne dispense pas l'exploitant de demander toutes les autorisations administratives prévues par les textes autres que le Code de l'Environnement, Livre V - Titre 1<sup>er</sup>.

Une copie du présent arrêté devra être tenue au siège de l'exploitant à la disposition des autorités chargées d'en contrôler l'exécution.

Un extrait du présent arrêté restera affiché en permanence de façon visible dans l'établissement.

## ARTICLE 13

Les droits des tiers sont et demeurent expressément réservés.

## ARTICLE 14

- Le Secrétaire Général de la Préfecture des Bouches-du-Rhône,
- Le Secrétaire Général de la Préfecture des Bouches du Rhône,
- Le Préfet du Gard,
- Le Sous-Préfet d'Arles,
- Le Maire d'Arles,
- Le Maire de Fourques,
- Le Directeur Régional de l'Environnement, de l'Aménagement et du Logement,
- Le Directeur du Cabinet,
- Le Directeur Régional des Entreprises de la Concurrence, de la Consommation, du Travail et de l'Emploi,
- Le Directeur Départemental des Territoires et de la Mer, (Service Environnement, Service Urbanisme)
- Le Chef du Service Interministériel Régional des Affaires Civiles et Economiques de Défense et de la Protection Civile,
- Le Directeur Général de l'Agence Régionale de Santé PACA -Délégation territoriale des Bouches-du-Rhône,
- Le Directeur Départemental des Services d'Incendie et de Secours,

et toutes autorités de Police et de Gendarmerie,  
sont chargés, chacun en ce qui le concerne, de l'exécution du présent arrêté dont un extrait sera affiché et un avis publié conformément aux dispositions de l'article R.512.39 du Code de l'Environnement.

Marseille le 13.4 MAI 2012

Pour le Préfet  
la Secrétaire Générale Adjointe  
  
Raphaëlle SIMEONI

## Message d'information sur accident/ou incident

Vu pour être annexé  
à l'arrêté n° 13 7-2009

du 14 Mai 2012

POUR LE PREFET

Le chef de Bureau,

1	Date et heure du message :	Révision de la fiche : n°																																
2	Destinataires : Préfet (Cabinet)..... DREAL ..... SIRACEDPC... SDIS..... Mairie..... CHSCT.....	Autres Destinataires :	 <b>Gilles BERTOTHY</b>																															
3	Usine : ..... Unité : ..... Commune : .....	Jour de l'incident : ..... Heure : .....																																
4	<i>Echelle de classement G/P de l'accident ou incident / Indices d'évolution</i>																																	
	<b>Niveau de Gravité G :</b> <input type="radio"/> G0 : Opération ou événement d'exploitation <input type="radio"/> G1 : incident mineur d'exploitation Sans conséquence sur le personnel Peu de potentialité de risque – Pas ou peu de conséquence sur l'environnement – Peu de dégâts matériels. <input type="radio"/> G2 : Incident notable d'exploitation Importante potentialité de risque et/ou avec conséquence sur le personnel et/ou avec conséquence sur l'environnement et/ou avec conséquence sur le matériel. <input type="radio"/> G3 : accident grave d'exploitation Avec conséquence sur le personnel et/ou l'environnement et/ou le matériel <input type="radio"/> G4 : Accident majeur Avec conséquences ou potentialité de conséquences graves à l'extérieur	<b>Niveau de Perception P :</b> <input type="radio"/> P 0 : Pas de perception à l'extérieur <input type="radio"/> P 1 : Peu de perception à l'extérieur du site <input type="radio"/> P 2 : Forte perception à l'extérieur.																																
		<b>Indice d'évolution</b> <input type="radio"/> A : Situation maîtrisée, intervention terminée, conséquences identifiées, pas de suite prévisible <input type="radio"/> B : Situation maîtrisée, intervention terminée ou en voie d'achèvement, conséquences en cours d'évaluation <input type="radio"/> OC : situation évolutive, intervention en cours ou en préparation																																
		Classement de l'accident /incident : G / P																																
		Indice d'évolution : A B C																																
5	<b>Constatactions faites sur le terrain :</b> Conséquences sur les personnes Potentialité de risques Conséquences sur l'environnement Dégâts matériels Perception à l'extérieur du site	<table border="1"> <thead> <tr> <th></th> <th>sans</th> <th>peu</th> <th>important</th> <th>grave</th> </tr> </thead> <tbody> <tr> <td>Conséquences sur les personnes</td> <td style="text-align: center;"><input type="radio"/></td> <td style="text-align: center;"><input type="radio"/></td> <td style="text-align: center;"><input type="radio"/></td> <td style="text-align: center;"><input type="radio"/></td> </tr> <tr> <td>Potentialité de risques</td> <td style="text-align: center;"><input type="radio"/></td> <td style="text-align: center;"><input type="radio"/></td> <td style="text-align: center;"><input type="radio"/></td> <td style="text-align: center;"><input type="radio"/></td> </tr> <tr> <td>Conséquences sur l'environnement</td> <td style="text-align: center;"><input type="radio"/></td> <td style="text-align: center;"><input type="radio"/></td> <td style="text-align: center;"><input type="radio"/></td> <td style="text-align: center;"><input type="radio"/></td> </tr> <tr> <td>Dégâts matériels</td> <td style="text-align: center;"><input type="radio"/></td> <td style="text-align: center;"><input type="radio"/></td> <td style="text-align: center;"><input type="radio"/></td> <td style="text-align: center;"><input type="radio"/></td> </tr> <tr> <td>Perception à l'extérieur du site</td> <td style="text-align: center;"><input type="radio"/></td> <td style="text-align: center;"><input type="radio"/></td> <td style="text-align: center;"><input type="radio"/></td> <td style="text-align: center;"><input type="radio"/></td> </tr> </tbody> </table>		sans	peu	important	grave	Conséquences sur les personnes	<input type="radio"/>	<input type="radio"/>	<input type="radio"/>	<input type="radio"/>	Potentialité de risques	<input type="radio"/>	<input type="radio"/>	<input type="radio"/>	<input type="radio"/>	Conséquences sur l'environnement	<input type="radio"/>	<input type="radio"/>	<input type="radio"/>	<input type="radio"/>	Dégâts matériels	<input type="radio"/>	<input type="radio"/>	<input type="radio"/>	<input type="radio"/>	Perception à l'extérieur du site	<input type="radio"/>	<input type="radio"/>	<input type="radio"/>	<input type="radio"/>		
	sans	peu	important	grave																														
Conséquences sur les personnes	<input type="radio"/>	<input type="radio"/>	<input type="radio"/>	<input type="radio"/>																														
Potentialité de risques	<input type="radio"/>	<input type="radio"/>	<input type="radio"/>	<input type="radio"/>																														
Conséquences sur l'environnement	<input type="radio"/>	<input type="radio"/>	<input type="radio"/>	<input type="radio"/>																														
Dégâts matériels	<input type="radio"/>	<input type="radio"/>	<input type="radio"/>	<input type="radio"/>																														
Perception à l'extérieur du site	<input type="radio"/>	<input type="radio"/>	<input type="radio"/>	<input type="radio"/>																														
6	Produits Seveso impliqués	Nature :																																
		Quantité Q :																																
7	Description de l'incident :																																	
8	Premières mesures prises :																																	
9	Etat actuel de la situation :																																	
10	Nom :	Signature :	N° de téléphone :																															

# MESSAGE D'INFORMATION SUR ACCIDENT/OU INCIDENT

## Notice d'utilisation de la fiche

-----

La fiche « message d'information sur accident/ou incident » est destinée à remplacer à terme la fiche dite « G/P » issue des travaux du SPPPI de 1995 et utilisée pour déclarer les accidents et/ou incidents.

Il est rappelé que conformément à l'article R512-69 du code de l'Environnement (ex article 38 du Décret du 21 septembre 1977 relatif aux installations classées pour la protection de l'environnement), "l'exploitant d'une installation soumise à autorisation ou à déclaration est tenu à déclarer dans les meilleurs délais à l'inspection des installations classées les accidents ou incidents survenus du fait du fonctionnement de cette installation qui sont de nature à porter atteinte aux intérêts mentionnés à l'article 1er de la loi du 19 juillet 1976" (article L 511-1 du Code de l'environnement).

L'utilisation de cette fiche pour remplir les obligations de l'article R512-69 est obligatoire en PACA pour les établissements SEVESO et vivement recommandée pour les autres établissements.

Chaque item devra être renseigné autant que faire se peut.

### Cadre 1 :

Date et heure du message :

sans commentaires

Révision de la fiche n° :

La première fiche émise lors de la déclaration d'un accident devra porter le n° 1 ; si d'autres fiches sont émises ultérieurement suite à l'affinage des informations relatives à cet accident, elles seront notées chronologiquement (2,3...).

### Cadre 2 :

Destinataires et autres destinataires.

Cette fiche de déclaration devra être impérativement adressée à : M. le Préfet (cabinet), la DRIRE, le SIRACEDPC, la mairie concernée, le CHSCT. D'autres destinataires peuvent être désignés selon le contexte local : Sous/Préfet, Direction du travail, Cyprès, entreprises voisines, associations...

Chaque destinataire devra être complété par ses n° de téléphone et de fax correspondants.

### Cadre 3 :

sans commentaires

### Cadre 4 :

Echelle de classement G/P et indices d'évolution.

Dans ce cadre sont détaillés les nouveaux niveaux de gravité, de perception et de l'indice d'évolution.

Les cases correspondantes à l'événement en G, P et évolution doivent être cochées. Elles permettent de déterminer le classement de l'événement et son évolution.

Les niveaux de G et de P de l'échelle de classement seront déterminés en fonction des définitions figurant dans le tableau de la fiche.

Ces niveaux sont reportés dans le cadre de classement en qualifiant les indices G et P conformément aux cases cochées précédemment et en entourant la lettre correspondante pour ce qui concerne l'indice d'évolution..

### Cadre 5 :

Dans ce cadre doivent être cochées les cases correspondant aux constatations faites sur le terrain.

### Cadre 6 :

Ce cadre doit mentionner la nature et la quantité des produits impliqués dans l'événement, induisant ou non le classement Seveso de l'établissement, si ces informations sont connues au moment de la rédaction de la première fiche.

Si tel n'est pas le cas et si ces informations sont accessibles quelques heures plus tard, ne pas hésiter à produire une nouvelle fiche.

### Cadres 7 - 8 et 9 :

sans commentaires

### Cadre 10 :

Il s'agit des coordonnées de la personne ayant rédigé la fiche.

## GLOSSAIRE

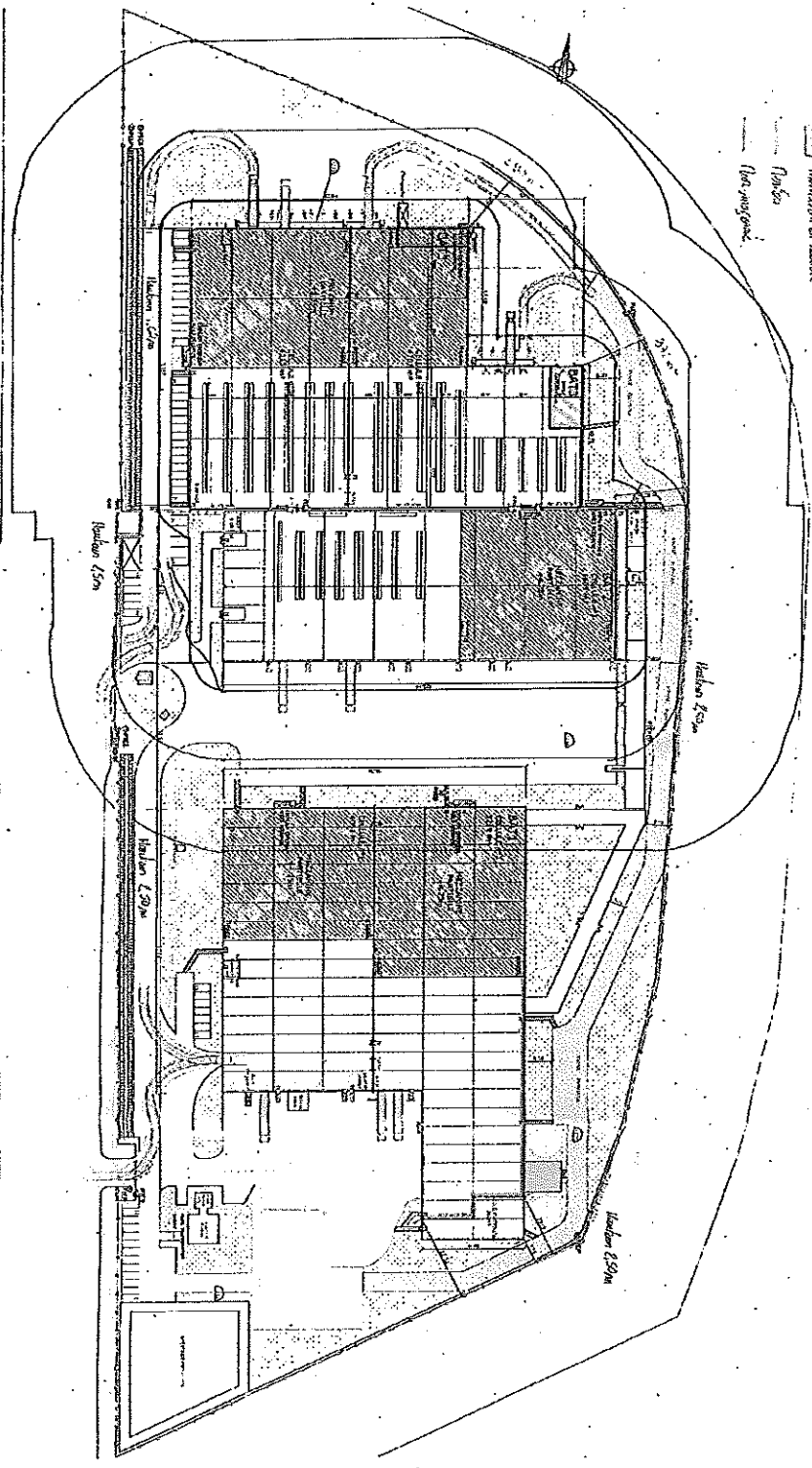
Abréviations	Définition
AM	Arrêté Ministériel
As	Arsenic
CAA	Cour Administrative d'Appel
CE	Code de l'Environnement
CHSCT	Comité d'Hygiène, de Sécurité et des Conditions de Travail
CODERST	Conseil Départemental de l'Environnement et des Risques Sanitaires et Technologiques
COT	Carbone organique total
DCO	Demande Chimique en Oxygène
HCFC	Hydrochlorofluorocarbures
HFC	Hydrofluorocarbures
NF .... X, C	<p>Norme Française</p> <p>La norme est un document établi par consensus, qui fournit, pour des usages communs et répétés, des règles, des lignes directrices ou des caractéristiques, pour des activités ou leurs résultats, garantissant un niveau d'ordre optimal dans un contexte donné.</p> <p>Les différents types de documents normatifs français</p> <p>Le statut des documents normatifs français est précisé par les indications suivantes :</p> <ul style="list-style-type: none"> <li>- HOM pour les normes homologuées,</li> <li>- EXP pour les normes expérimentales,</li> <li>- FD pour les fascicules de documentation,</li> <li>- RE pour les documents de référence,</li> <li>- ENR pour les normes enregistrées.</li> <li>- GA pour les guides d'application des normes</li> <li>- BP pour les référentiels de bonnes pratiques</li> <li>- AC pour les accords</li> </ul>
PDEDND	Plan départemental d'élimination des déchets non dangereux
PEDMA	Plan d'Élimination des déchets ménagers et assimilés
PLU	Plan Local d'Urbanisme
POI	Plan d'Opération Interne
POS	Plan d'Occupation des Sols
PPA	Plan de protection de l'atmosphère
PPI	Plan Particulier d'Intervention
PREDD	Plan régional d'élimination des déchets dangereux
PREDIS	Plan régional d'élimination des déchets industriels spéciaux
PRQA	Plan régional pour la qualité de l'air
SAGE	Schéma d'aménagement et de gestion des eaux
SDAGE	Schéma directeur d'aménagement et de gestion des eaux
SDC	Schéma des carrières
SID PC	Service Interministériel de Défense et de Protection Civile
TPO1	Indice d'actualisation des prix correspondant à une catégorie de travaux publics (gros œuvre)
UIOM	Unité d'incinération d'ordures ménagères
ZER	Zone à Emergence Réglementée

02/103/109

Plan des étages intermédiaires

LEGENDE:

- Plan parca-flores
- ▨ Balcons en béton
- Plafond
- Non aménagés



Représentation de Plan Intermediaire  
 Emendé générale daté 2.7.53

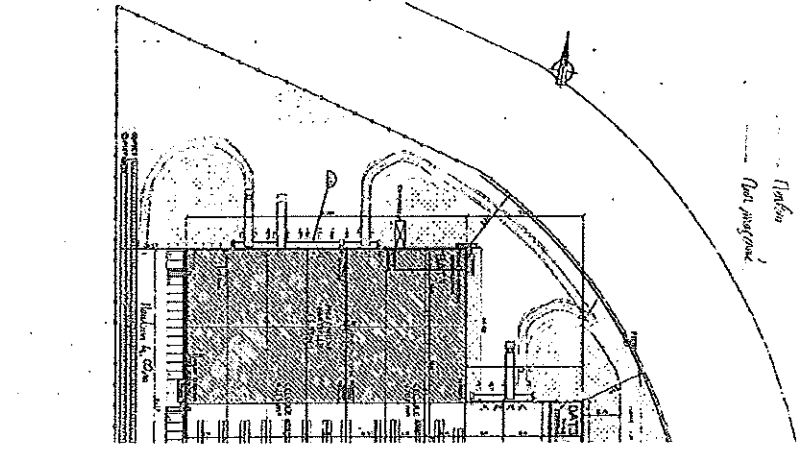
- 8.00/1m<sup>2</sup>
  - 5.00/1m<sup>2</sup>
  - 3.00/1m<sup>2</sup>
- 1 mm = 221,48 m

02/103/109

Plan des étages intermédiaires

LEGENDE:

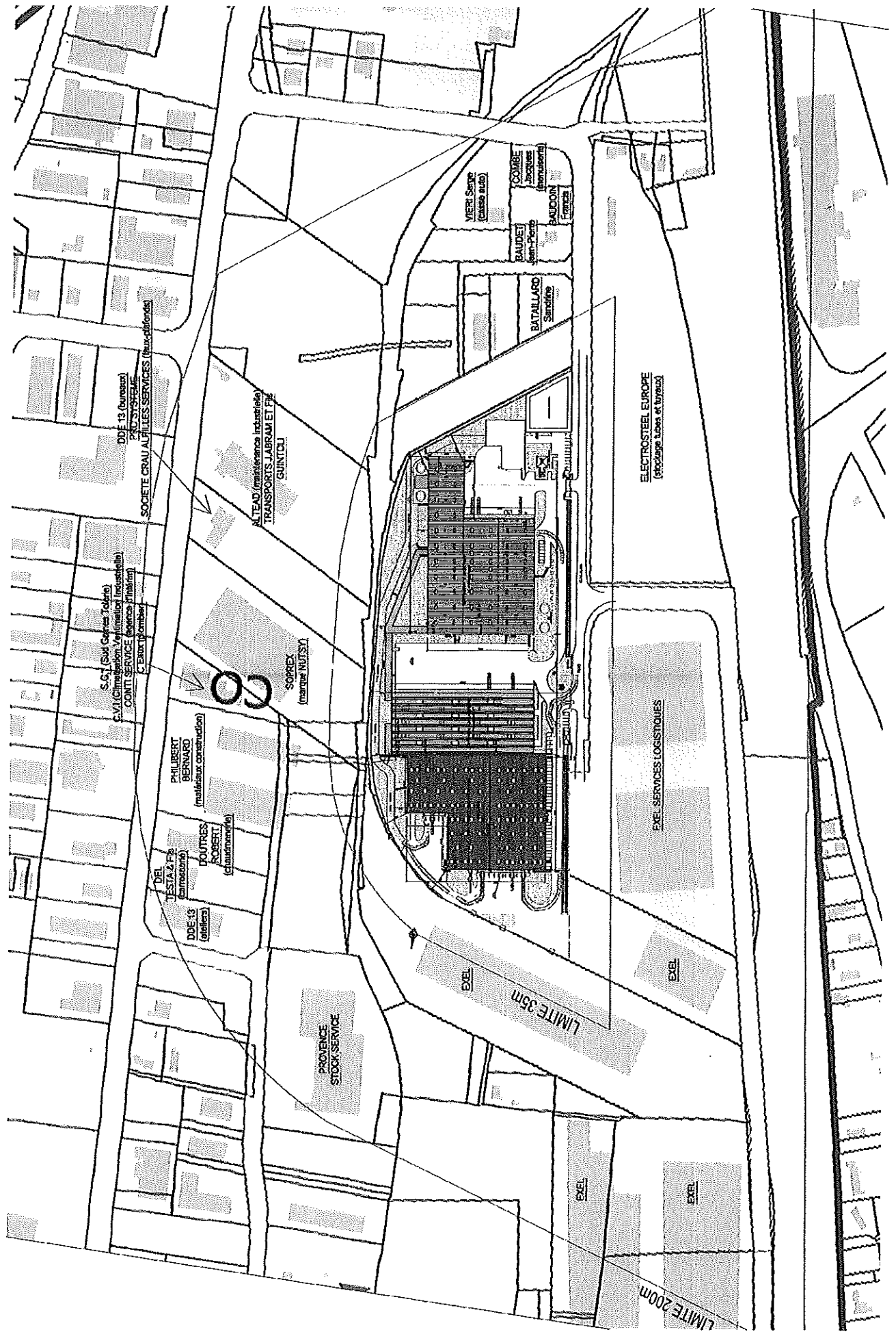
- Plan parca-flores
- ▨ Balcons en béton
- Plafond
- Non aménagés



33







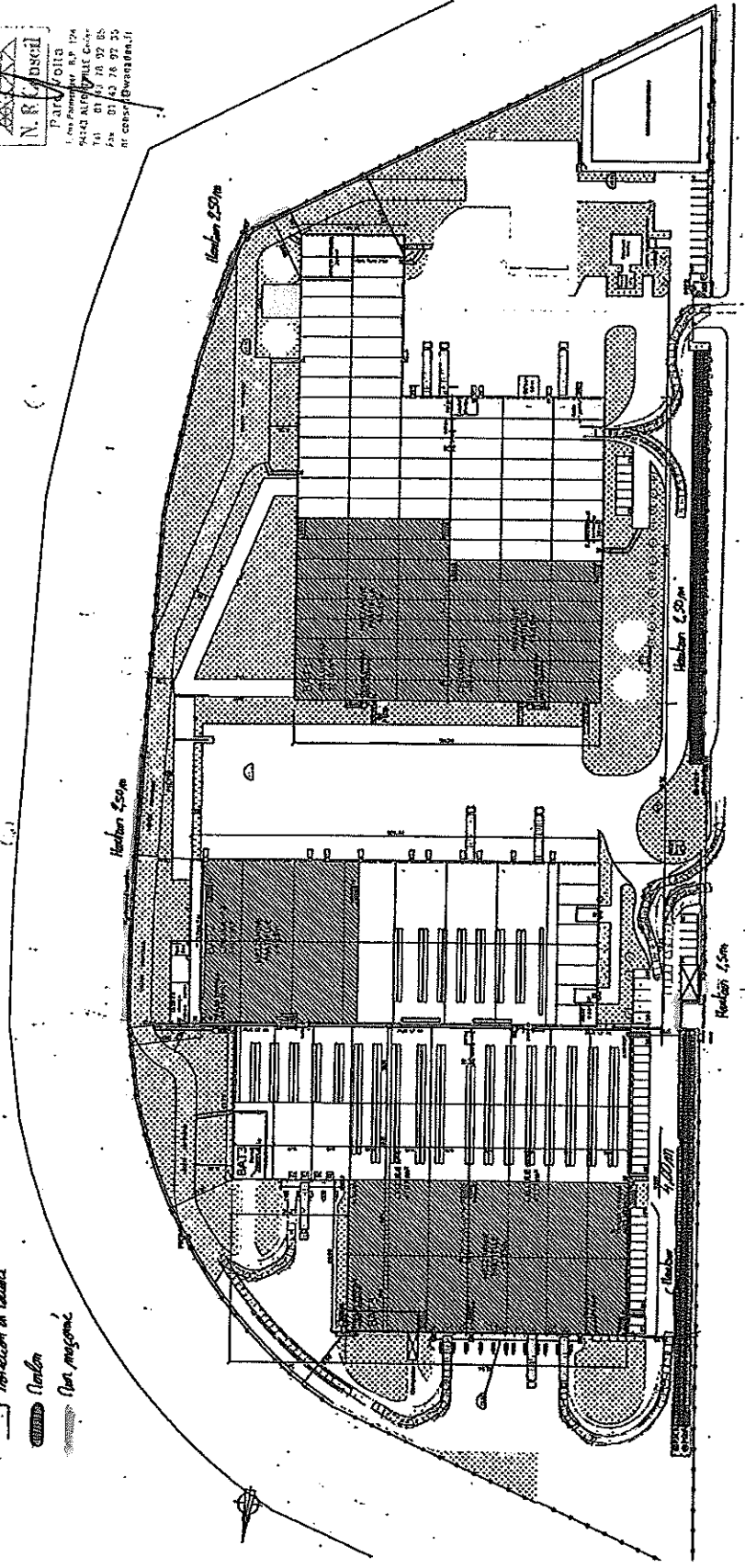




PLAN DES FLOX THERMIQUES ET PROTECTIONS EXTERIEURES

N. R. Conseil  
 Paris  
 1, rue Pasteur, R.P. 124  
 9424 ALGER  
 Tél. 01 43 78 97 85  
 Fax 01 43 78 97 35  
 et conseil@wanadoo.fr

- LEGENDS:
-  Sans protection
  -  Protection en bitume
  -  Protection
  -  Sans assésimé



Vu pour être annexé

ANNEX II

à l'arrêté n° 132 2007

## TITRE 10 NORMES DE MESURES

du 12 mai 2007

Le chef de bureau,

Eventuellement, l'analyse de certains paramètres pourra exiger le recours à des méthodes non explicitement visées ci-dessous. En cas de modification des méthodes normalisées, les nouvelles dispositions sont applicables dans un délai de 6 mois suivant la publication.

Gilles BERTHOY

### POUR LES EAUX :

#### Échantillonnage

Conservation et manipulation des échantillons	NF EN ISO 5667-3
Etablissement des programmes d'échantillonnage	NF EN 25667-1
Techniques d'échantillonnage	NF EN 25667-2

#### Analyses

pH	NF T 90 008
Couleur	NF EN ISO 7887
Matières en suspension totales	NF EN 872
DBO 5 (1)	NF T 90 103
DCO (1)	NF T 90 101
COT (1)	NF EN 1484
Azote Kjeldahl	NF EN ISO 25663
Azote global	représente la somme de l'azote mesuré par la méthode Kjeldahl et de l'azote contenu dans les
nitrites et les nitrates	
Nitrites (N-NO <sub>2</sub> )	NF EN ISO 10304-1, 10304-2, 13395 et 26777
Nitrates (N-NO <sub>3</sub> )	NF EN ISO 10304-1, 10304-2, 13395 et FD T 90 045
Azote ammoniacal (N-NH <sub>4</sub> )	NF T 90 015
Phosphore total	NF T 90 023
Fluorures	NF T 90 004, NF EN ISO 10304-1
CN (aisément libérables)	ISO 6 703/2
Ag	FD T 90 112, FD T 90 119, ISO 11885
Al	FD T 90 119, ISO 11885, ASTM 8.57.79
As	NF EN ISO 11969, FD T 90 119, NF EN 26595, ISO
11885	
Cd	FD T 90 112, FD T 90 119, ISO 11885
Cr	NF EN 1233, FD T 90 112, FD T 90 119, ISO 11885
Cr6	NFT 90043
Cu	NF T 90 022, FD T 90 112, FD T 90 119, ISO 11885
Fe	NF T 90 017, FD T 90 112, ISO 11885
Hg	NF T 90 131, NF T 90 113, NF EN 1483
Mn	NF T 90 024, FD T 90 112, FD T 90 119, ISO 11885
Ni	FD T 90 112, FD T 90 119, ISO 11885
Pb	NF T 90 027, FD T 90 112, FD T 90 119, ISO 11885
Se	FD T 90 119, ISO 11885
Sn	FD T 90 119, ISO 11885
Zn	FD T 90 112, ISO 11885
Indice phénol	XP T 90 109
Hydrocarbures totaux	NF T 90 114
Hydrocarbures aromatiques polycycliques (HAP)	NF T 90 115
Hydrocarbures halogénés hautement volatils	NF EN ISO 10301
Halogènes des composés organiques absorbables (AOX)	NF EN 1485

(1) Les analyses doivent être effectuées sur échantillon non décanté

## POUR LES DECHETS

### Qualification (solide massif)

Déchet solide massif : XP 30- 417 et XP X 31-212

### Normes de lixiviation

Pour des déchets solides massifs XP X 31-211  
Pour les déchets non massifs X 30 402-2

### Autres normes

Siccité NF ISO 11465

## POUR LES GAZ

### Emissions de sources fixes :

Débit	ISO 10780
O <sub>2</sub>	FD X 20 377
Poussières	NF X 44 052 puis NF EN 13284-1*
CO	NF X 43 300 et NF X 43 012
SO <sub>2</sub>	ISO 11632
HCl	NF EN 1911-1, 1911-2 et 1911-3
HAP	NF X 43 329
Hg	NF EN 13211
Dioxines	NF EN 1948-1, 1948-2 et 1948-3
COVT	<i>NF X 43 301 puis NF EN 13526 et NF EN 12619. NF EN 13 649 dès février 2003 en précisant que les méthodes équivalentes seront acceptées</i>
Odeurs	NF X 43 101, X 43 104 puis NF EN 13725*
Métaux lourds	NF X 43-051
HF	NF X 43 304
NO <sub>x</sub>	NF X 43 300 et NF X 43 018
N <sub>2</sub> O	NF X 43 305

\* : dès publication officielle

### Qualité de l'air ambiant :

CO	NF X 43 012
SO <sub>2</sub>	NF X 43 019 et NF X 43 013
NO <sub>x</sub>	NF X 43 018 et NF X 43 009
Hydrocarbures totaux	NF X 43 025
Odeurs	NF X 43 101 à X 43 104
Poussières	NF X 43 021 et NF X 43 023 et NF X 43 017
O <sub>3</sub>	XP X 43 024
Pb	NF X 43 026 et NF X 43 027